


BILANT  
30.06.2012

pag.: 1 - lei -

COD	DENUMIRE INDICATORI	SOLD LA INCEPUTUL PERIOADEI	SOLD LA SFARSITUL PERIOADEI
01003	1.Active fixe necorporale (ct.203+205+206+208+233-280-290-293*)	297.271	275.388
01004	2.Instalatii tehnice, mijloace de transport, animale, plantatii, mobilier, aparatura birotica si alte active corporale (ct.213+214+231-281-291-293*)	1.641.690	1.661.340
01005	3.Terenuri si cladiri (ct.211+212+231 -281-291-293*)	7.628.065	8.316.969
01007	5.Active financiare necurente (investitii pe termen lung) peste un an (ct.260+265 +2671+2672+2673+2675+2676+2678+2679-296) din care:	15.600	15.600
01008	Titluri de participare (ct.260-296)	15.600	15.600
01015	7.TOTAL ACTIVE NECURENTE (rd.03+04+05+06 +07+09)	9.582.626	10.269.297
01019	1.Stocuri (ct.301+302+303+304+305+307+ 309+331+332+341+345+346+347+349+351+ 354+356+357+358+359+361+371+381+/-348 +/-378-391-392-393-394-395-396-397-398)	727.439	727.438
01021	Creante din operatiuni comerciale, avansuri si alte decontari (ct.232+234+409+4111+4118+413+418+425+ +4282+4611+473**+481+482+483-4911-4961 +5128) din care:	859.730	921.588
01022	Creante comerciale si avansuri (ct.232 +234+409+4111+4118+413+418+4611-4911- 4961)	688.994	750.852
01023	Creante bugetare (ct.431**+437**+4424+ 4428**+444**+446**+4482+461+463+464+ +465+4664+4665+4669+481**+482**-497) din care:	299.267	620.263
01024	Creantele bugetului generale consolidat (ct.463+464+465+4664+4665+4669-497)	299.267	620.263
01027	Imprumuturi pe termen scurt acordate (ct.2671+2672+2673+2675+2676+2678+2679 +4681+4682+4683+4684+4685+4686+4687+ 4688+4689+469)		429.955
01030	Total creante curente (rd.21+23+25+27)	1.158.997	1.971.806
01033	Conturi la trezorerie, casa in lei. (ct.510+5121+5125+ 5131+5141+5151+5153+5161+5171+5201+5211+ 5212+5213+523+5251+5252+5253+526+527+528 +5291+5292+5293+5294+5299+5311+550+551+552 +555+557+5581+5582+5591+5601+5602+561+562 +5711+5712+5713+5714+5741+5742+5743+5744)	1.000.764	1.024.263
01035	Conturi la institutii de credit, BNR, casa in valuta(ct.5112+5121+ 5124+5125+5131+5132+5141+5142+5151+ 5152+5153+5161+5162+5171+5172+)		





COD	DENUMIRE INDICATORI	SOLD LA INCEPUTUL PERIOADEI	SOLD LA SFARSITUL PERIOADEI
01040	5314+5411+5412+550+5601+5602 +5583+5592) Total disponibilitati si alte valori (rd.33+33.1+35+35.1)	10.873	11.473
01045	7.TOTAL ACTIVE CURENTE (rd.19+30+31+40+ 41+41.1+42)	1.011.637	1.035.736
01046	8.TOTAL ACTIVE (rd.15+45)	2.898.073	3.734.980
01055	3.Provizioane (ct.151)	12.480.699	14.004.277
01058	TOTAL DATORII NECURENTE (rd.52+54+55)	628.000	613.809
01060	1.Datorii comerciale, avansuri si alte decontari (ct.401+403+4041+405+408+ 419+4621+473+481+482+483+269+509+ 5128) din care:	628.000	613.809
01062	2.Datorii catre bugete (ct.431+437+440+441+4423+4428+444+446+ 4481+4555+4671+4672+4673+4674+4675+ +4679+473+481+482)din care:	170.736	170.736
010631	Contributii sociale(ct.431+437)	697.795	690.753
01065	3.Datorii din operatiuni cu Fonduri externe nerambursabile si fonduri de la buget, alte datorii catre alte organisme internationale (ct.4502+4504+4506+4512 +4514+4516+4521+4522+4532+4542+4544+ 4552+4554+4564+4584+4585+459+473+462+ 4546)	42.059	43.955
01070	4.Imprumuturi pe termen scurt-sume ce urmeaza a fi platite intr-o perioada de pana la un an (ct.5186+5191+5192+5193+ 5194+5195+5196+5197+5198)	78.345	429.955
01072	6.Salariile angajatilor (ct.421+423+426+4271+4273+4281)		
01078	10.TOTAL DATORII CURENTE (rd.60+62+65+70+71+72+73+74+75)	77.728	161.491
01079	11.TOTAL DATORII (rd.58+78)	1.024.604	1.452.935
01080	12.ACTIVE NETE = TOTAL ACTIVE - TOTAL DATORII = CAPITALURI PROPRII (rd.80=rd.46-79=rd.90)	1.652.604	2.066.744
01084	1.Rezerve, fonduri (ct.100+101+102+103+104+105+106+ 132+133+135+1391+1392+ 1393+1394+1396+1399)	10.828.095	11.937.533
01085	2.Rezultatul reportat (ct.117-sold creditor)	7.702.881	7.914.040
01087	4.Rezultatul patrimonial al exercitiului (ct.121-sold creditor)	3.413.390	3.116.346
01088	5.Rezultatul patrimonial al exercitiului (ct121- sold debtor)		907.147
01090	6.TOTAL CAPITALURI PROPRII (rd.84+85-86+87-88)	288.176	
		10.828.095	11.937.533

Conducatorul institutiei

Conducatorul compartimentului  
financiar- contabil






CONTUL DE REZULTAT PATRIMONIAL

30.06.2012


pag.: 1 - lei -

COD	DENUMIRE INDICATORI	An precedent	An curent
02002	Venituri din impozite, taxe, contributii de asigurari si alte venituri ale bugetelor (ct.730+731+732+733+734+735+736+739+745+746+750+751)	1.787.077	2.095.505
02003	Venituri din activitati economice (ct.701+702+703+704+705+706+707+708 +/- 709)	83.523	55.169
02004	Finantari, subventii, transferuri, alocatii bugetare cu destinatie speciala (ct.770+771+772+773+774+775+776+778+779)	60.265	464.026
02005	Alte venituri operationale (ct.714+718+719+721+722+781)	45.900	69.862
02006	TOTAL VENITURI OPERATIONALE (rd.02+03+04+05)	1.976.765	2.684.562
02008	Salarii si contributiile sociale aferente angajatilor (ct.641+642+645+646+647)	782.248	817.261
02009	Subventii si transferuri (ct.670+671+672+673+674+675+676+677+678+679)	143.082	344.105
02010	Stocuri, consumabile, lucrari si servicii executate de terti (ct.601+602+603+606+607+608+609+610+611+612+613+614+622+623+624+626+627+628+629)	427.722	397.975
02011	Cheltuieli de capital, amortizari si provizioane (ct.681+682+689)	113.685	218.074
02013	TOTAL CHELTUIELI OPERATIONALE (RD.08+09+10+11+12)	1.466.737	1.777.415
02015	- EXCEDENT (rd.06-rd.13)	510.028	907.147
02023	-EXCEDENT (rd.15+20-16-21)	510.028	907.147
02031	- EXCEDENT (rd.23+28-24-29)	510.028	907.147

Conducatorul institutiei




Conducatorul compartimentului  
financiar- contabil





SITUATIA FLUXURILOR DE TREZORERIE

30.06.2012


pag.: 1 - lei -

COD	DENUMIRE INDICATORI	Total	Casa in valuta	Alte disponibilitati
04002	1. Incasari	600		600
04004	3. Numerar net din activitatea operationala (rd.02-rd.03)	600		600
04013	IV CRESTEREA (DESCRESTEREA) NETA DE NUMERAR SI ECHIVALENT DE NUMERAR (rd.04+rd.08+rd.12)	600		600
04014	V NUMERAR SI ECHIVALENT DE NUMERAR LA INCEPUTUL PERIOADEI	10.873		10.873
04017	VI NUMERAR SI ECHIVALENT DE NUMERAR LA FINELE PERIOADEI(rd.13+14+15-16)	11.473		11.473

Conducatorul institutiei



Conducatorul compartimentului  
financiar- contabil





PRIMARIA COMUNEI MOSNA

SITUATIA FLUXURILOR DE TREZORERIE  
la data de 30.06.2012

anexa 3

cons.100%

Cod 03

pagina 1

DENUMIREA INDICATORULUI	Cod rand	Total	Casa ct.5311		Finantare ct.7702				conturi	Alte conturi
A	B	1	2	3	4	5	6	7	8	9
I.NUMERAR DIN ACTIVITATATEA OPERATIONALA	01									
1.Incasari	02	2.581.106	361.202		0					2.219.904
2.Plati	03	1.738.566	361.202		1.284.397					1.377.364
3.Numerar net din activitatea operationala (rd.02-rd.03)	04	842.540	0	0	1.284.397	0	0	0	0	842.540
II.NUMERAR DIN ACTIVITATATEA DE INVESTITII	05									
1.Incasari	06	441.435			0					441.435
2.Plati	07	1.260.476			726.692					1.260.476
3.Numerar net din activitatea operationala (rd.06-rd.07)	08	-819.041	0	0	726.692	0	0	0	0	-819.041
III.NUMERAR DIN ACTIVITATATEA DE FINANTARE	09									
1.Incasari	10	0			0					0
2.Plati	11	0			0					0
3.Numerar net din activitatea operationala (rd.10-rd.11)	12	0			0				0	0
IV.CRESTEREA (DESCRESTEREA) NETA DE NUMERAR SI ECHIVA- LENT DE NUMERAR(rd.04+08+12)	13	23.499	0	0	2.011.089	0	0	0	0	23.499
V.NUMERAR SI ECHIVALENT DE NUMERAR LA INCEPUTUL ANULUI	14	1.000.764			0					1.000.764
VI.NUMERAR SI ECHIVALENT DE NUMERAR LA SFARSITUL PERIOADEI (rd.13+rd.14), din care:	15	1.024.263	0	0	2.011.089	0	0	0	0	1.024.263

Conducatorul institutiei



Conducatorul compartimentului  
financiar contabil

*[Signature]*



Viza Trezorerie

*[Signature]*







PRIMARIA COMUNEI MOSNA

Anexa 3

consolidat 100 %

SITUATIA FLUXURILOR DE TREZORERIE


la data de 30.06.2012

Cod 03

pagina 3

DENUMIREA INDICATORULUI	Cod rand	TOTAL	561	562	553	515	516	5212	Alte
A	B	1	2	3	4	5	6	7	8
I.NUMERAR DIN ACTIVITATATEA OPERATIONALA	01								
1.Incasari	02	151.517	93.248	58.269	0	0	0	0	0
2.Plati	03	59.944	18.583	41.361	0	0	0	0	0
3.Numerar net din activitatea operationala (rd.02-rd.03)	04	91.573	74.665	16.908	0	0	0	0	0
II.NUMERAR DIN ACTIVITATATEA DE INVESTITII	05								
1.Incasari	06	0	0	0	0	0	0	0	0
2.Plati	07	103.829	63.829	40.000	0	0	0	0	0
3.Numerar net din activitatea operationala (rd.06-rd.07)	08	-103.829	-63.829	-40.000	0	0	0	0	0
III.NUMERAR DIN ACTIVITATATEA DE FINANTARE	09								
1.Incasari	10	0	0	0	0	0	0	0	0
2.Plati	11	0	0	0	0	0	0	0	0
3.Numerar net din activitatea operationala (rd.10-rd.11)	12	0	0	0	0	0	0	0	0
IV.CRESTEREA (DESCRESTEREA) NETA DE NUMERAR SI ECHIVA- LENT DE NUMERAR(rd.04+08+12)	13	-12.256	10.836	-23.092	0	0	0	0	0
V.NUMERAR SI ECHIVALENT DE NUMERAR LA INCEPUTUL ANULUI	14	127.783	0	127.783	0	0	0	0	0
VI.NUMERAR SI ECHIVALENT DE NUMERAR LA SFARSITUL PERIOADEI (rd.13+rd.14), din care:	15	115.527	10.836	104.691	0	0	0	0	0

Conducatorul institutiei




Conducatorul compartimentului  
financiar contabil




Vizat  
Trezorerie





PRIMARIA COMUNEI MOSNA

Anexa 3

consolidat 100 %

SITUATIA FLUXURILOR DE TREZORERIE

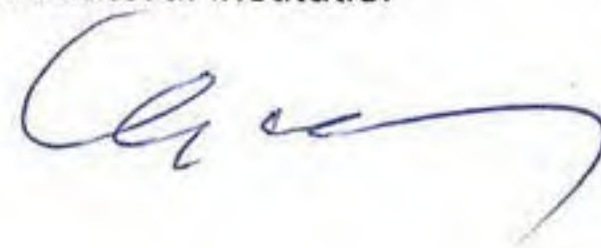
la data de 30.06.2012

Cod 03


pagina 4

DENUMIREA INDICATORULUI	Cod rand	TOTAL	560	550.02	550.04	550.05	550.06	550.10	ALTE
A	B	1	2	3	4	5	6	7	8
I.NUMERAR DIN ACTIVITATATEA OPERATIONALA	01								
1.Incasari	02	0	0	0	0	0	0	0	0
2.Plati	03	0	0	0	0	0	0	0	0
3.Numerar net din activitatea operationala (rd.02-rd.03)	04	0	0	0	0	0	0	0	0
II.NUMERAR DIN ACTIVITATATEA DE INVESTITII	05								
1.Incasari	06	0	0	0	0	0	0	0	0
2.Plati	07	0	0	0	0	0	0	0	0
3.Numerar net din activitatea operationala (rd.06-rd.07)	08	0	0	0	0	0	0	0	0
III.NUMERAR DIN ACTIVITATATEA DE FINANTARE	09								
1.Incasari	10	0	0	0	0	0	0	0	0
2.Plati	11	0	0	0	0	0	0	0	0
3.Numerar net din activitatea operationala (rd.10-rd.11)	12	0	0	0	0	0	0	0	0
IV.CRESTEREA (DESCRESTEREA) NETA DE NUMERAR SI ECHIVA- LENT DE NUMERAR(rd.04+08+12)	13	0	0	0	0	0	0	0	0
V.NUMERAR SI ECHIVALENT DE NUMERAR LA INCEPUTUL ANULUI	14	0	0	0	0	0	0	0	0
VI.NUMERAR SI ECHIVALENT DE NUMERAR LA SFARSITUL PERIOADEI (rd.13+rd.14), din care:	15	0	0	0	0	0	0	0	0

Conducatorul institutiei




Conducatorul compartimentului  
financiar contabil



Vizat  
Trezorerie



## PRIMARIA COMUNEI MOSNA

## SITUATIA FLUXURILOR DE TREZORERIE

la data de 30.06.2012

Anexa 3


consolidat 100 %

Cod 03

pagina 5

DENUMIREA INDICATORULUI	Cod rand	TOTAL	550.11	550.12	550.13	550.14			ALTE
A	B	1	2	3	4	5	6	7	8
I.NUMERAR DIN ACTIVITATATEA OPERATIONALA	01								
1.Incasari	02	0	0	0	0	0	0	0	0
2.Plati	03	0	0	0	0	0	0	0	0
3.Numerar net din activitatea operationala (rd.02-rd.03)	04	0	0	0	0	0	0	0	0
II.NUMERAR DIN ACTIVITATATEA DE INVESTITII	05								
1.Incasari	06	0	0	0	0	0	0	0	0
2.Plati	07	0	0	0	0	0	0	0	0
3.Numerar net din activitatea operationala (rd.06-rd.07)	08	0	0	0	0	0	0	0	0
III.NUMERAR DIN ACTIVITATATEA DE FINANTARE	09								
1.Incasari	10	0	0	0	0	0	0	0	0
2.Plati	11	0	0	0	0	0	0	0	0
3.Numerar net din activitatea operationala (rd.10-rd.11)	12	0	0	0	0	0	0	0	0
IV.CRESTEREA (DESCRESTEREA) NETA DE NUMERAR SI ECHIVA- LENT DE NUMERAR(rd.04+08+12)	13	0	0	0	0	0	0	0	0
V.NUMERAR SI ECHIVALENT DE NUMERAR LA INCEPUTUL ANULUI	14	0	0	0	0	0	0	0	0
VI.NUMERAR SI ECHIVALENT DE NUMERAR LA SFARSITUL PERIOADEI (rd.13+rd.14), din care:	15	0	0	0	0	0	0	0	0

Conducatorul institutiei

Conducatorul compartimentului  
financiar contabil

Vizat  
Trezorerie



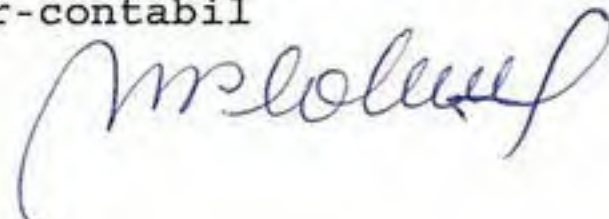
## DISPONIBIL DIN MIJLOACE CU DESTINATIE SPECIALA

30.06.2012

- lei -

DENUMRE INDICATORI	COD	DISPONIBIL LA INCEPUTUL ANULUI	INCASARI	PLATI	DISPONIBIL LA SFARSITUL PERIOADEI
TOTAL (rd.02 la 15)	05001	10.873	600		11.473
- Garantii materiale retinute gestiona- rilor conform Legii nr.22/1969 (ct. 550/analitic distinct)	05003	10.873	600		11.473

Conducatorul institutiei,

Conducatorul compartimentului  
financiar-contabil



Situatia activelor si datoriilor institutiilor publice  
din administratia locala  
30.06.2012


pag.: 1 - lei -

COD	DENUMIRE INDICATORI	Sold la inceputul anului	Sold la sfarsitul perioadei
18005	Disponibilitati in lei ale institutiilor publice locale si ale institutiilor publice de subordonare locala, la trezorerii (ct.510+5121+5125+5151+5161 +5171+5211+528+5292+5294+5299+550+551+ 552+553+554+555+556+558+560+561+562) din care:	127.783	581.237
18008	Total (in baze cash) (rd.04+05)	127.783	581.237
18010	Total (in baze accrual)(rd.08+09)	127.783	581.237
18011	Excedentele cumulate ale bugetelor locale (ct.5212+5213)	872.981	443.026
18013	Total (in baze cash)(rd.11+12)	872.981	443.026
18015	Total (in baze accrual)(rd.13+14)	872.981	443.026
18032	Disponibilitati ale institutiilor publice locale si ale institutiilor de subordo- nare locala la institutiilor de credit rezidente (ct.5121+5124+5125+5131+5132 +5151+5152+5161+5162+5171+5172+550+ 5601) din care:	10.873	11.473
18036	Total (in baze cash)(rd.32+35)	10.873	11.473
18038	Total (in baze accrual) (rd.36+37)	10.873	11.473
18131	Actiuni necotate detinute de autoritatile locale la operatorii economici (ct.2602-2961)(S11)	15.600	15.600
18134	Total (la valoarea contabila neta (la valoarea de intrare mai putin ajustarile cumulate pentru pierderea de valoare)(rd.131+132+133)	15.600	15.600
18165	Creante comerciale curente legate de livrari de bunuri si servicii de catre autoritatile locale sau de institutii subordonate acestora(ct.232+234+409+ 4111+4118+413+418+4611-4911-4961). Total(rd.166+167+168+172)din care de la:	688.994	750.852
18166	-de la populatie	688.994	750.852
18176	1.Creante ale bugetului local (ct.464- 497). Total (rd.177+178+179+183), din care:	299.267	620.263
18177	- de la populatie	217.766	331.966
18178	- de la operatori economici (S11)	81.501	288.297
18185	Total creante (rd.176+184)	299.267	620.263
18203	1.Sume datorate tertilor reprezentand garantii si cautiuni aflate in conturile institutiilor publice (ct.4281+462).Total (rd.204+205+206) din care:	10.873	11.473
18204	- salariatilor (S143)	10.873	11.473
182671	Sume primite din excedentul anului precedent pentru acoperirea golurilor		



COD	DENUMIRE INDICATORI	Sold la inceputul anului	Sold la sfarsitul perioadei
	temporare de casa(ct.5197)		429.955
18268	Total(in baze cash)(rd.262+266+267+2671)		429.955
18275	Total (in baze accrual)(cash+dobanzi) (rd.268+274)		429.955
18331	Datoriile institutiilor publice din administratia locala catre bugete (ct.4423+431+437+4428+444+446+4481)	697.795	690.753
18332	Salariile angajatilor (ct.421+423+426+4271+4273+4281)	77.728	161.491
18335	Total (rd.331+332+333+334)	775.523	852.244
18341	Avansuri primite de institutii publice - beneficiari finali - reprezentand prefinantare pentru proiecte finantate din fonduri externe nerambursabile postaderare (ct.4585)	78.345	

Conducatorul institutiei


Conducatorul compartimentului  
financiar- contabil




UNITATEA ADMINISTRATIV-TERITORIALĂ.....

INSTITUȚIA .....MOSNA.....

metodologice)

(Anexa 33 la normele

**SITUAȚIA**  
**unor indicatori referitori la protecția copilului și a persoanelor cu handicap**  
**la data de 30.06.2012.**

Cod 08

Denumire	Cod rând	Număr
Copii aflați în familii substitutive *)	001	
Copii protejați în:	002	
Centre de plasament	003	
Centre de primire a copilului în regim de urgență	004	
Centre maternale **)	005	
Persoane cu handicap instituționalizate în unități de protecție specială a persoanelor cu handicap	006	
Asistenți personali pentru persoanele cu handicap grav	007	
Indemnizații lunare alocate persoanelor cu handicap grav	008	17

\*) La asistenții maternali angajați ai serviciilor publice, la rude până la gr. IV inclusiv, la alte familii și persoane, încredințați în vederea adopției.

\*\*) Coloana „Număr” se va completa cu numărul de cupluri mamă-copil.

Conducătorul instituției



Conducătorul compartimentului  
financiar-contabil,



## TOTAL JUDET

Pag. 1 - lei-

Pag. 1 - lei-														
Capi- tol	Sub- capi- tol	Pa- ra- graf	Gru- pa / Titlu	Ar- ti- col	Ali- ne- at	Denumire indicator	Prevederi bugetare anuale aprobrate la finele perioadei de raportare	Prevederi bugetare trimestriale cumulate	Drepturi constatate			Incasari realizate	Stingeri pe alte cai decat incasari	Drepturi constatate de incasat
									Total, din care:	din anii precedenti	din anul curent			
A						B	1	2	3=4+5	4	5	6	7	8=3-6-7
0001	02					TOTAL VENITURI-BUGET LOCAL	3.281.810	1.899.750	3.175.406	299.267	2.876.139	2.476.799	78.344	620.263
0002						I. VENITURI CURENTE	3.210.310	1.840.250	2.346.774	299.267	2.047.507	1.726.511		620.263
0003						A. VENITURI FISCALE	3.080.810	1.768.750	2.028.371	160.835	1.867.536	1.616.291		412.080
0004						A1. IMPOZIT PE VENIT, PROFIT SI CASTIGURI DIN CAPITAL	985.910	643.250	601.931		601.931	601.931		
0300	02					A1.2 IMPOZIT PE VENIT, PROFIT SI CASTIGURI DIN CAPITAL DE LA PERSOANE FIZICE	985.910	643.250	601.931		601.931	601.931		
0302						IMPOZIT PE VENIT	3.500	3.500	5.653		5.653	5.653		
	18					Impozitul pe veniturile din transferul proprietatilor imobiliare din patrimoniul personal	3.500	3.500	5.653		5.653	5.653	✓	
0402						COTE SI SUME DEFALCATE DIN IMPOZITUL PE VENIT	982.410	639.750	596.278		596.278	596.278	✓	
02	01					Cote defalcate din impozitul pe venit	88.410	64.410	56.721		56.721	56.721		
	04					Sume alocate din cotele defalcate din impozitul pe venit pentru echilibrarea bugetelor locale	894.000	575.340	539.557		539.557	539.557		
0700	02					A3 IMPOZITE SI TAXE PE PROPRIETATE	226.000	167.000	494.195	132.186	362.009	132.697	✓	361.498
0702						IMPOZITE SI TAXE PE PROPRIETATE	226.000	167.000	494.195	132.186	362.009	132.697		361.498
	01					Impozit si taxa pe cladiri	116.000	86.000	299.314	64.875	234.439	47.298		252.016
		01				Impozit pe cladiri de la persoane fizice	49.000	39.000	61.141	12.176	48.965	35.297		25.844
0702	01	02				Impozit si taxa pe cladiri de la persoane juridice	67.000	47.000	238.173	52.699	185.474	12.001		226.172
0702	02					Impozit si taxa pe teren	108.500	79.500	191.902	67.311	124.591	82.985		108.917
		01				Impozit pe terenuri de la persoane								



Pag. 2 - lei-														
Capi- tol	Sub- capi- tol	Pa- ra- graf	Gru- pa / Titlu	Ar- ti- col	Ali- ne- at	Denumire indicator	Prevederi bugetare anuale aprobrate la finele perioadei de raportare	Prevederi bugetare trimestriale cumulate	Drepturi constatate			Incasari realizate	Stingeri pe alte cai decat incasari	Drepturi constatate de incasat
									Total, din care:	din anii precedenti	din anul curent			
A						B	1	2	3=4+5	4	5	6	7	8=3-6-7
0702	02	02				fizice	29.000	20.000	41.719	12.319	29.400	21.068		20.651
						Impozit si taxa pe teren de la persoane								
0702	02	03				juridice	2.500	2.500	18.660	13.491	5.169	3.117		15.543
						Impozitul pe terenul extravilan	77.000	57.000	131.523	41.501	90.022	58.800		72.723
	50					Alte impozite si taxe pe proprietate	1.500	1.500	2.979		2.979	2.414		565
1000	02					A4 IMPOZITE SI TAXE PE BUNURI SI SERVICII	1.868.900	958.500	932.245	28.649	903.596	881.663		50.582
1102						SUME DEFALCATE DIN TVA	1.821.400	920.000	846.242		846.242	846.242		
	02					Sume defalcate din taxa pe valoarea adaugata pentru finantarea cheltuie- lilor descentralizate la nivelul comunelor,oraselor, municipiilor, sectoarelor si Municipiului Bucuresti	1.411.000	674.000	600.242		600.242	600.242		
1102	05					Sume defalcate din taxa pe valoarea adaugata pentru drumuri	72.400	25.000	25.000		25.000	25.000		
1102	06					Sume defalcate din taxa pe valoarea adaugata pentru echilibrarea bugetelor locale	338.000	221.000	221.000		221.000	221.000		
1602						TAXE PE UTILIZAREA BUNURILOR, AUTORIZAREA UTILIZARII BUNURILOR SAU PE DESFASURAREA DE ACTIVITATI	47.500	38.500	86.003	28.649	57.354	35.421		50.582
1602	02					Impozit pe mijloacele de transport	46.000	37.000	84.108	28.618	55.490	33.762		50.346
		01				Impozit pe mijloacele de transport detinute de persoane fizice*)	39.000	30.000	75.082	27.595	47.487	30.961		44.121
1602	02	02				Impozit pe mijloace de transport detinute persoane de juridice*)	7.000	7.000	9.026	1.023	8.003	2.801		6.225
1602	03					Taxe si tarife pentru eliberarea de								



						Pag. 3 - lei-								
Capi- tol	Sub- capi- tol	Pa- ra- graf	Gru- pa / Titlu	Ar- ti- col	Ali- ne- at	Denumire indicator	Prevederi bugetare anuale aprobrate la finele perioadei de raportare	Prevederi bugetare trimestriale cumulate	Drepturi constatate			Incasari realizate	Stingeri pe alte cai decat incasari	Drepturi constatate de incasat
									Total, din care:	din anii precedenti	din anul curent			
A						B	1	2	3=4+5	4	5	6	7	8=3-6-7
1602	50					licente si autorizatii de functionare	1.500	1.500	1.532	31	1.501	1.296		236
						Alte taxe pe utilizarea bunurilor, autorizarea utilizarii bunurilor sau pe desfasurare de activitati			363		363	363		
2900	02					C. VENITURI NEFISCALE	129.500	71.500	318.403	138.432	179.971	110.220		208.183
3000						C1. VENITURI DIN PROPRIETATE	8.000	4.000	22.531	3.461	19.070	4.969	✓	17.562
3002						VENITURI DIN PROPRIETATE	8.000	4.000	22.531	3.461	19.070	4.969		17.562
	05					Venituri din concesiuni si inchirieri	8.000	4.000	22.531	3.461	19.070	4.969		17.562
3300	02					C2. VANZARI DE BUNURI SI SERVICII	121.500	67.500	295.872	134.971	160.901	105.251		190.621
3402						VENITURI DIN TAXE ADMINISTRATIVE, ELIBERARI PERMISE	1.000	1.000	1.791		1.791	1.791	✓	
3402	02					Taxe extrajudiciare de timbru	1.000	1.000	1.791		1.791	1.791		
3502						AMENZI, PENALITATI SI CONFISCARI	12.500	12.500	134.106	112.765	21.341	14.017		120.089
	01					Venituri din amenzi si alte sanctiuni aplicate potrivit dispozitiilor legale	12.500	12.500	134.106	112.765	21.341	14.017		120.089
3602						DIVERSE VENITURI	108.000	54.000	159.975	22.206	137.769	89.443	✓	70.532
	06					Taxe speciale	108.000	54.000	129.913	22.206	107.707	59.381		70.532
	50					Alte venituri			30.062		30.062	30.062		
3702	03					Varsaminte din sectiunea de functionare pentru finantarea sectiunii de dezvoltare a bugetului local(cu semnul minus)	-662.400	-498.000	-360.087		-360.087	-360.087		
3702	04					Varsaminte din sectiunea de functionare	662.400	498.000	360.087		360.087	360.087		
3900	02					II. VENITURI DIN CAPITAL	11.500	11.500	11.480		11.480	11.480	✓	
3902						VENITURI DIN VALORIFICAREA UNOR BUNURI	11.500	11.500	11.480		11.480	11.480		
	07					Venituri din vanzarea unor bunuri apartinind domeniului privat al statului								



Pag. 4 - lei-														
Capi- tol	Sub- capi- tol	Pa- ra- graf	Gru- pa / Titlu	Ar- ti- col	Ali- ne- at	Denumire indicator	Prevederi bugetare anuale aprobrate la finele perioadei de raportare	Prevederi bugetare trimestriale cumulate	Drepturi constatate			Incasari realizate	Stingeri pe alte cai decat incasari	Drepturi constatate de incasat
									Total, din care:	din anii precedenti	din anul curent			
A						B	1	2	3=4+5	4	5	6	7	8=3-6-7
4000	02					sau al unitatilor administrativ- teritoriale	11.500	11.500	11.480		11.480	11.480		
4002						III OPERATIUNI FINANCIARE			429.955		429.955	429.955	✓	
						INCASARI DIN RAMBURSAREA								
						IMPRUMUTURILOR ACORDATE			429.955		429.955	429.955		
4002	14					Sume din excedentul bugetului local utilizate pentru finantarea cheltuielilor sectiunii de dezvoltare			429.955		429.955	429.955		
4100	02					IV. SUBVENTII	60.000	48.000	130.151		130.151	130.151	✓	
4200						SUBVENTII DE LA ALTE NIVELE ALE ADMINISTRATIEI PUBLICE	60.000	48.000	130.151		130.151	130.151		
4202						SUBVENTII DE LA BUGETUL DE STAT	60.000	48.000	130.151		130.151	130.151		
	20					Subventii de la bugetul de stat catre bugetele locale necesare sustinerii derularii proiectelor finantate din fonduri externe nerambursabile(FEN)								
						postaderare			85.521		85.521	85.521		
4202	34					Subventii pentru acordarea ajutorului pentru incalzirea locuintei cu lemne, carbuni,combustibili petrolieri	60.000	48.000	44.630		44.630	44.630		
4502						SUME PRIMITE DE LA UE/ALTI DONATORI IN CONTUL PLATILOR EFECTUATE SI PREFINANTARI			257.046		257.046	178.702	✓	78.344
4502	02					Fondul Social European			257.046		257.046	178.702		78.344
	02					Sume primite in contul platilor efectuate in anii anteriori			257.046		257.046	178.702		78.344



Conducatorul institutiei,



Conducatorul compartimentului  
financiar-contabil





## TOTAL JUDET

Pag. 1 - lei-

Pag. 1 - lei-														
Capi- tol	Sub- capi- tol	Pa- ra- graf	Gru- pa / Titlu	Ar- ti- col	Ali- ne- at	Denumire indicator	Credite de angajament	Credite bugetare		Angajamente bugetare	Angajamente legale	Plati efectuate	Angajamente legale de platit	Cheltuieli efective
								anuale aprobate la finele perioadei de raportare	trimestriale cumulate					
A						B	1	2	3	4	5	6	7=5-6	8
5002						TOTAL CHELTUIELI		3.819.810	2.437.750	3.647.690	2.215.877	2.011.089	204.788	1.669.539
5100	02					Partea I-a SERVICII PUBLICE GENERALE		903.380	441.980	731.260	426.152	387.711	38.441	403.003
5102						AUTORITATI PUBLICE SI ACTIUNI EXTERNE		702.760	413.480	702.760	403.826	365.385	38.441	380.677
	01					Autoritati executive si legislative		702.760	413.480	702.760	403.826	365.385	38.441	380.677
	03					Autoritati executive		702.760	413.480	702.760	403.826	365.385	38.441	380.677
5402						ALTE SERVICII PUBLICE GENERALE		200.620	28.500	28.500	22.326	22.326		22.326
	05					Fond de rezerva bugetara la dispozitia autoritatilor locale		172.120						
5402	50					Alte servicii publice generale		28.500	28.500	28.500	22.326	22.326		22.326
6000	02					Partea II-a APARARE, ORDINE PUBLICA SI SIGURANTA NATIONALA		14.300	7.500	14.300	2.046	2.046		3.970
6102						ORDINE PUBLICA SI SIGURANTA NATIONALA		14.300	7.500	14.300	2.046	2.046		3.970
	05					Protectie civila si protectia contra incendiilor (protectie civila nonmilitara)		14.300	7.500	14.300	2.046	2.046		3.970
6500	02					Partea III-a CHELTUIELI SOCIAL-CULTURALE		1.644.790	1.018.800	1.644.790	1.072.946	910.455	162.491	972.589
6502						INVATAMANT		1.336.290	774.100	1.336.290	852.836	690.345	162.491	748.646
	03					Invatamant prescolar si primar		522.730	284.000	522.730	316.912	238.733	78.179	277.844
	01					Invatamant prescolar		164.780	77.000	164.780	99.194	69.750	29.444	80.756
	02					Invatamant primar		357.950	207.000	357.950	217.718	168.983	48.735	197.088
	04					Invatamant secundar		813.560	490.100	813.560	535.924	451.612	84.312	470.802
	01					Invatamant secundar inferior		813.560	490.100	813.560	535.924	451.612	84.312	470.802
6602						SANATATE		38.500	38.500	38.500	38.066	38.066		25.052
	50					Alte cheltuieli in domeniul sanatatii		38.500	38.500	38.500	38.066	38.066		25.052
	50					Alte institutii si actiuni sanitare		38.500	38.500	38.500	38.066	38.066		25.052
6702						CULTURA, RECREERE SI RELIGIE		96.000	89.000	96.000	88.824	88.824		102.101



Pag. 2 - lei-														
Capi- tol	Sub- capi- tol	Pa- ra- graf	Gru- pa / Titlu	Ar- ti- col	Ali- ne- at	Denumire indicator	Credite de angajament	Credite bugetare		Angajamente bugetare	Angajamente legale	Plati efectuate	Angajamente legale de platit	Cheltuieli efective
								anuale aprobate la finele perioadei de raportare	trimestriale cumulate					
A						B	1	2	3	4	5	6	7=5-6	8
6702	03					Servicii culturale		81.000	77.000	81.000	76.829	76.829		83.162
	07					Camine culturale		81.000	77.000	81.000	76.829	76.829		83.162
	05					Servicii recreative si sportive		5.000	2.000	5.000	1.995	1.995		8.939
	01					Sport		4.000	2.000	4.000	1.995	1.995		3.555
	03					Intretinere gradini publice, parcuri zone verzi, baze sportive si de agrement		1.000		1.000				5.384
6702	06					Servicii religioase		10.000	10.000	10.000	10.000	10.000		10.000
6802						ASIGURARI SI ASISTENTA SOCIALA		174.000	117.200	174.000	93.220	93.220		96.790
	05					Asistenta sociala in caz de boli si invaliditati		75.000	68.000	75.000	47.430	47.430		47.430
6802	05	02				Asistenta sociala in caz de invaliditate		75.000	68.000	75.000	47.430	47.430		47.430
	15					Prevenirea excluderii sociale		60.000	48.000	60.000	44.630	44.630		44.630
		01				Ajutor social		60.000	48.000	60.000	44.630	44.630		44.630
	50					Alte cheltuieli in domeniul asigurarilor si asistentei sociale		39.000	1.200	39.000	1.160	1.160		4.730
7000	02					Partea IV-a SERVICII SI DEZVOLTARE PUBLICA, LOCUINTE, MEDIU SI APE		929.940	728.470	929.940	541.803	537.947	3.856	147.470
7002						LOCUINTE, SERVICII SI DEZVOLTARE PUBLICA		806.940	659.470	806.940	488.691	484.835	3.856	86.516
	05					Alimentare cu apa si amenajari hidrotehnice		653.000	570.000	653.000	429.955	429.955		19.114
		01				Alimentare cu apa		653.000	570.000	653.000	429.955	429.955		8.781
		02				Amenajari hidrotehnice								10.333
	06					Iluminat public si electrificari rurale		89.000	57.000	89.000	27.285	27.285		27.285
	50					Alte servicii in domeniile locuintelor, serviciilor si dezvoltarii comunale		64.940	32.470	64.940	31.451	27.595	3.856	40.117
7402						PROTECTIA MEDIULUI		123.000	69.000	123.000	53.112	53.112		60.954
	05					Salubritate si gestiunea deseurilor		108.000	54.000	108.000	38.112	38.112		38.946



Pag. 3 - lei-														
Capi- tol	Sub- capi- tol	Pa- ra- graf	Gru- pa / Titlu	Ar- ti- col	Ali- ne- at	Denumire indicator	Credite de angajament	Credite bugetare		Angajamente bugetare	Angajamente legale	Plati efectuate	Angajamente legale de platit	Cheltuieli efective
								anuale aprobrate la finele perioadei de raportare	trimestriale cumulate					
A						B	1	2	3	4	5	6	7=5-6	8
7402	02					Colectarea, tratarea si distrugerea deseurilor		108.000	54.000	108.000	38.112	38.112		38.946
7402	06					Canalizarea si tratarea apelor reziduale		15.000	15.000	15.000	15.000	15.000		22.008
8000	02					Partea V-a ACTIUNI ECONOMICE		327.400	241.000	327.400	172.930	172.930		142.507
8302						AGRICULTURA, SILVICULTURA, SI VANATOARE		65.000	31.000	65.000	10.000	10.000		1.109
8302	03					Agricultura		65.000	31.000	65.000	10.000	10.000		1.109
	30					Alte cheltuieli in domeniul agriculturii		65.000	31.000	65.000	10.000	10.000		1.109
8402						TRANSPORTURI		252.400	200.000	252.400	153.088	153.088		131.556
	03					Transport rutier		232.400	180.000	232.400	140.416	140.416		111.250
	01					Drumuri si poduri		232.400	180.000	232.400	140.416	140.416		111.250
	50					Alte cheltuieli in domeniul transporturilor		20.000	20.000	20.000	12.672	12.672		20.306
8702						ALTE ACTIUNI ECONOMICE		10.000	10.000	10.000	9.842	9.842		9.842
	50					Alte actiuni economice		10.000	10.000	10.000	9.842	9.842		9.842



## TOTAL JUDET

Pag. 4 - lei-

Capi- tol	Sub- capi- tol	Pa- ra- graf	Gru- pa / Titlu	Ar- ti- col	Ali- ne- at	Denumire indicator	Credite de angajament	Credite bugetare		Angajamente bugetare	Angajamente legale	Plati efectuate	Pag. 4 - lei-	
								anuale aprobate la finele perioadei de raportare	trimestriale cumulate				Angajamente legale de platit	Cheltuieli efective
A						B	1	2	3	4	5	6	7=5-6	8
5002						TOTAL CHELTUIELI		3.819.810	2.437.750	3.647.690	2.215.877	2.011.089	204.788	1.669.539
						01 CHELTUIELI CURENTE		2.704.910	1.487.250	2.532.790	1.489.185	1.284.397	204.788	1.371.073
						10 TITLUL I CHELTUIELI DE PERSONAL		1.383.980	763.950	1.383.980	923.754	729.766	193.988	805.642
						10 01 Cheltuieli salariale in bani		1.100.900	606.600	1.100.900	747.133	580.479	166.654	654.868
						10 01 01 Salarii de baza		738.400	487.200	738.400	557.789	470.214	87.575	477.067
						10 01 12 Indemnizatii platite unor persoane din afara unitatii		48.400	37.100	48.400	33.369	33.369		30.740
						10 01 30 Alte drepturi salariale in bani		314.100	82.300	314.100	155.975	76.896	79.079	147.061
						10 03 Contributii		283.080	157.350	283.080	176.621	149.287	27.334	150.774
						10 03 01 Contributii de asigurari sociale de stat		211.700	117.010	211.700	134.512	113.727	20.785	115.063
						10 03 02 Contributii de asigurari de somaj		6.080	3.090	6.080	3.188	2.711	477	2.725
						10 03 03 Contributii de asigurari sociale de sanatate		53.450	30.370	53.450	34.255	29.178	5.077	29.255
						10 03 04 Contributii de asigurari pentru accidente de munca si boli profesionale		3.030	1.720	3.030	969	823	146	829
						10 03 06 Contributii pentru concedii si indemnizatii		8.820	5.160	8.820	3.697	2.848	849	2.902
						20 TITLUL II BUNURI SI SERVICII		815.810	463.100	815.810	358.260	347.460	10.800	358.260
						20 01 Bunuri si servicii		560.480	322.970	560.480	247.295	247.295		247.295
						20 01 01 Furnituri de birou		16.000	8.000	16.000	6.885	6.885		6.885
						20 01 02 Materiale pentru curatenie		4.400	2.200	4.400	1.286	1.286		1.286
						20 01 03 Incalzit, iluminat si forta motrica		123.500	73.500	123.500	73.065	73.065		73.065
						20 01 05 Carburanti si lubrifianti		30.700	16.100	30.700	11.388	11.388		11.388
						20 01 06 Piese de schimb		18.000	12.000	18.000				
						20 01 07 Transport		15.000	9.000	15.000	8.934	8.934		8.934



Capi- tol	Sub- capi- tol	Pa- ra- graf	Gru- pa / Titlu	Ar- ti- col	Ali- ne- at	Denumire indicator	Credite de angajament	Credite bugetare		Angajamente bugetare	Angajamente legale	Plati efectuate	Angajamente legale de platit	Cheltuieli efective
								anuale aprobrate la finele perioadei de raportare	trimestriale cumulate					
A						B	1	2	3	4	5	6	7=5-6	8
			20	01	08	Posta, telecomunicatii, radio, tv, internet		34.000	17.000	34.000	15.449	15.449		15.449
			20	01	09	Materiale si prestari de servicii cu caracter functional		64.000	32.000	64.000	27.285	27.285		27.285
			20	01	30	Alte bunuri si servicii pentru intretinere si functionare		254.880	153.170	254.880	103.003	103.003		103.003
			20	02		Reparatii curente		10.000	10.000	10.000	8.907	8.907		8.907
			20	04		Medicamente si materiale sanitare		2.000	1.500	2.000				
			20	04	02	Materiale sanitare		2.000	1.500	2.000				
			20	06		Deplasari, detasari, transferari		10.720	5.620	10.720	4.025	4.025		4.025
			20	06	01	Deplasari interne, detasari, transferari		10.720	5.620	10.720	4.025	4.025		4.025
			20	09		Materiale de laborator		2.000	2.000	2.000				
			20	11		Carti, publicatii si materiale documentare		2.000	2.000	2.000	2.000	2.000		2.000
			20	12		Consultanta si expertiza		8.000	4.000	8.000	3.720	3.720		3.720
			20	13		Pregatire profesionala		22.000	12.000	22.000	1.020	1.020		1.020
			20	14		Protectia muncii		9.400	5.200	9.400	2.790	2.790		2.790
			20	19		Contributii ale administratiei publice locale la realizarea unor lucrari si servicii de interes public local, in baza unor conventii sau contracte de asociere		11.500	10.500	11.500	5.755	5.755		5.755
			20	30		Alte cheltuieli		177.710	87.310	177.710	82.748	71.948	10.800	82.748
			20	30	01	Reclama si publicitate		4.000	2.000	4.000	1.917	1.917		1.917
			20	30	02	Protocol si reprezentare		1.710	1.710	1.710	1.710	1.710		1.710
			20	30	03	Prime de asigurare non-viata		6.200	4.200	6.200	3.051	3.051		3.051
			20	30	04	Chirii		6.800	3.400	6.800	2.357	2.357		2.357



Capi- tol	Sub- capi- tol	Pa- ra- graf	Gru- pa / Titlu	Ar- ti- col	Ali- ne- at	Denumire indicator	Credite de angajament	Credite bugetare		Angajamente bugetare	Angajamente legale	Plati efectuate	Angajamente legale de platit	Cheltuieli efective	
								anuale aprobate la finele perioadei de raportare	trimestriale cumulate						
A						B	1	2	3	4	5	6	7=5-6	8	
			20	30	09	Executarea silita a creantelor bugetare		2.000	1.000	2.000					
			20	30	30	Alte cheltuieli cu bunuri si servicii		157.000	75.000	157.000	73.713	62.913	10.800	73.713	
			50			TITLUL V FONDURI DE REZERVA		172.120							
			50	04		Fond de rezerva bugetara la dispozitia autoritatilor locale		172.120							
			51			TITLUL VI TRANSFERURI INTRE UNITATI ALE ADMINISTRATIEI PUBLICE		81.000	77.000	81.000	76.829	76.829		76.829	
			51	01		Transferuri curente		17.000	13.000	17.000	13.000	13.000		13.000	
			51	01	01	Transferuri catre institutii publice		17.000	13.000	17.000	13.000	13.000		13.000	
			51	02		Transferuri de capital		64.000	64.000	64.000	63.829	63.829		63.829	
			51	02	29	Alte transferuri de capital catre institutii publice		64.000	64.000	64.000	63.829	63.829		63.829	
			55			TITLUL VII ALTE TRANSFERURI		33.000	33.000	33.000	11.002	11.002		11.002	
			55	01		A. Transferuri interne		33.000	33.000	33.000	11.002	11.002		11.002	
			55	01	08	Programe PHARE si alte programe cu finantare nerambursabila		33.000	33.000	33.000	11.002	11.002		11.002	
			57			TITLUL VIII ASISTENTA SOCIALA		174.000	117.200	174.000	93.220	93.220		93.220	
			57	02		Ajutoare sociale		174.000	117.200	174.000	93.220	93.220		93.220	
			57	02	01	Ajutoare sociale in numerar		174.000	117.200	174.000	93.220	93.220		93.220	
			59			TITLUL IX ALTE CHELTUIELI		45.000	33.000	45.000	26.120	26.120		26.120	
			59	01		Burse		35.000	23.000	35.000	16.120	16.120		16.120	
			59	12		Sustinerea cultelor		10.000	10.000	10.000	10.000	10.000		10.000	
			70			CHELTUIELI DE CAPITAL		1.114.900	950.500	1.114.900	726.692	726.692		298.466	
			71			TITLUL X ACTIVE NEFINANCIARE		1.114.900	950.500	1.114.900	726.692	726.692		298.466	
			71	01		Active fixe		941.000	824.000	941.000	600.596	600.596		202.370	
			71	01	01	Constructii		738.000	655.000	738.000	514.437	514.437		106.694	



Pag. 7 - lei-														
Capi- tol	Sub- capi- tol	Pa- ra- graf	Gru- pa / Titlu	Ar- ti- col	Ali- ne- at	Denumire indicator	Credite de angajament	Credite bugetare		Angajamente bugetare	Angajamente legale	Plati efectuate	Angajamente legale de platit	Cheltuieli efective
								anuale aprobate la finele perioadei de raportare	trimestriale cumulate					
A						B	1	2	3	4	5	6	7=5-6	8
5100 02 5102			71	01	02	Masini, echipamente si mijloace de transport		30.000	30.000	30.000	28.159	28.159		14.457
			71	01	03	Mobilier, aparatura birotica si alte active corporale		8.000	8.000	8.000	3.000	3.000		14.645
			71	01	30	Alte active fixe (inclusiv reparatii capitale)		165.000	131.000	165.000	55.000	55.000		66.574
			71	03		Reparatii capitale aferente activelor fixe		173.900	126.500	173.900	126.096	126.096		96.096
						Partea I-a SERVICII PUBLICE GENERALE		903.380	441.980	731.260	426.152	387.711	38.441	403.003
						AUTORITATI PUBLICE SI ACTIUNI EXTERNE		702.760	413.480	702.760	403.826	365.385	38.441	380.677
			01			CHELTUIELI CURENTE		613.260	323.980	613.260	319.820	281.379	38.441	291.148
			10			TITLUL I CHELTUIELI DE PERSONAL		315.160	167.480	315.160	191.081	163.440	27.641	162.409
			10	01		Cheltuieli salariale in bani		248.800	134.300	248.800	151.352	130.307	21.045	129.236
			10	01	01	Salarii de baza		192.900	107.700	192.900	127.583	107.647	19.936	109.029
			10	01	12	Indemnizatii platite unor persoane din afara unitatii		28.400	17.100	28.400	13.384	13.384		10.755
			10	01	30	Alte drepturi salariale in bani		27.500	9.500	27.500	10.385	9.276	1.109	9.452
			10	03		Contributii		66.360	33.180	66.360	39.729	33.133	6.596	33.173
			10	03	01	Contributii de asigurari sociale de stat		48.800	24.400	48.800	29.500	24.400	5.100	24.642
			10	03	02	Contributii de asigurari de somaj		1.200	600	1.200	677	577	100	565
			10	03	03	Contributii de asigurari sociale de sanatate		14.000	7.000	14.000	8.132	6.976	1.156	6.780
			10	03	04	Contributii de asigurari pentru accidente de munca si boli profesionale		360	180	360	212	180	32	177
			10	03	06	Contributii pentru concedii si								



Pag. 8 - lei-														
Capi- tol	Sub- capi- tol	Pa- ra- graf	Gru- pa / Titlu	Ar- ti- col	Ali- ne- at	Denumire indicator	Credite de angajament	Credite bugetare		Angajamente bugetare	Angajamente legale	Plati efectuate	Angajamente legale de platit	Cheltuieli efective
								anuale aprobate la finele perioadei de raportare	trimestriale cumulate					
A						B	1	2	3	4	5	6	7=5-6	8
						indemnizatii		2.000	1.000	2.000	1.208	1.000	208	1.009
			20			TITLUL II BUNURI SI SERVICII		298.100	156.500	298.100	128.739	117.939	10.800	128.739
			20	01		Bunuri si servicii		103.600	55.000	103.600	46.600	46.600		46.600
			20	01	01	Furnituri de birou		10.000	5.000	10.000	4.380	4.380		4.380
			20	01	02	Materiale pentru curatenie		2.000	1.000	2.000	986	986		986
			20	01	03	Incalzit, iluminat si forta motrica		15.000	10.000	15.000	10.000	10.000		10.000
			20	01	05	Carburanti si lubrifianti		11.600	6.000	11.600	3.855	3.855		3.855
			20	01	08	Posta, telecomunicatii, radio, tv, internet		24.000	12.000	24.000	12.000	12.000		12.000
			20	01	30	Alte bunuri si servicii pentru intretinere si functionare		41.000	21.000	41.000	15.379	15.379		15.379
			20	06		Deplasari, detasari, transferari		10.000	5.000	10.000	3.507	3.507		3.507
			20	06	01	Deplasari interne, detasari, transferari		10.000	5.000	10.000	3.507	3.507		3.507
			20	12		Consultanta si expertiza		8.000	4.000	8.000	3.720	3.720		3.720
			20	13		Pregatire profesionala		20.000	10.000	20.000				
			20	14		Protectia muncii		6.000	3.000	6.000	2.440	2.440		2.440
			20	19		Contributii ale administratiei publice locale la realizarea unor lucrari si servicii de interes public local, in baza unor conventii sau contracte de asociere		11.500	10.500	11.500	5.755	5.755		5.755
			20	30		Alte cheltuieli		139.000	69.000	139.000	66.717	55.917	10.800	66.717
			20	30	01	Reclama si publicitate		4.000	2.000	4.000	1.917	1.917		1.917
			20	30	03	Prime de asigurare non-viata		1.000		1.000				
			20	30	09	Executarea silita a creantelor bugetare		2.000	1.000	2.000				
			20	30	30	Alte cheltuieli cu bunuri si servicii		132.000	66.000	132.000	64.800	54.000	10.800	64.800
			70			CHELTUIELI DE CAPITAL		89.500	89.500	89.500	84.006	84.006		89.529



Pag. 9 - lei-														
Capi- tol	Sub- capi- tol	Pa- ra- graf	Gru- pa / Titlu	Ar- ti- col	Ali- ne- at	Denumire indicator	Credite de angajament	Credite bugetare		Angajamente bugetare	Angajamente legale	Plati efectuate	Angajamente legale de platit	Cheltuieli efective
								anuale aprobate la finele perioadei de raportare	trimestriale cumulate					
A						B	1	2	3	4	5	6	7=5-6	8
5402			71			TITLUL X ACTIVE NEFINANCIARE		89.500	89.500 ✓	89.500	84.006	84.006 ✓		89.529
			71	01		Active fixe		18.000	18.000	18.000	12.890	12.890		18.413
			71	01	01	Constructii								5.467
			71	01	02	Masini, echipamente si mijloace de transport		10.000	10.000	10.000	9.890	9.890		12.533
			71	01	03	Mobilier, aparatura birotica si alte active corporale		8.000	8.000	8.000	3.000	3.000		413
			71	03		Reparatii capitale aferente activelor fixe		71.500	71.500	71.500	71.116	71.116		71.116
						ALTE SERVICII PUBLICE GENERALE		200.620	28.500 ✓	28.500	22.326	22.326 ✓		22.326
			01			CHELTUIELI CURENTE		200.620	28.500	28.500	22.326	22.326		22.326
			10			TITLUL I CHELTUIELI DE PERSONAL		20.000	20.000	20.000	19.985	19.985		19.985
			10	01		Cheltuieli salariale in bani		20.000	20.000	20.000	19.985	19.985		19.985
			10	01	12	Indemnizatii platite unor persoane din afara unitatii		20.000	20.000	20.000	19.985	19.985		19.985
			20			TITLUL II BUNURI SI SERVICII		8.500	8.500	8.500	2.341	2.341		2.341
			20	01		Bunuri si servicii		6.270	6.270	6.270	113	113		113
			20	01	30	Alte bunuri si servicii pentru intretinere si functionare		6.270	6.270	6.270	113	113		113
			20	06		Deplasari, detasari, transferari		520	520	520	518	518		518
			20	06	01	Deplasari interne, detasari, transferari		520	520	520	518	518		518
			20	30		Alte cheltuieli		1.710	1.710	1.710	1.710	1.710		1.710
			20	30	02	Protocol si reprezentare		1.710	1.710	1.710	1.710	1.710		1.710
			50			TITLUL V FONDURI DE REZERVA		172.120						
			50	04		Fond de rezerva bugetara la dispozitia autoritatilor locale		172.120						



Pag. 10 - lei-														
Capi- tol	Sub- capi- tol	Pa- ra- graf	Gru- pa / Titlu	Ar- ti- col	Ali- ne- at	Denumire indicator	Credite de angajament	Credite bugetare		Angajamente bugetare	Angajamente legale	Plati efectuate	Angajamente legale de platit	Cheltuieli efective
								anuale aprobate la finele perioadei de raportare	trimestriale cumulate					
A						B	1	2	3	4	5	6	7=5-6	8
6000 02						Partea II-a APARARE, ORDINE PUBLICA SI								
						SIGURANTA NATIONALA		14.300	7.500	14.300	2.046	2.046		3.970
6102						ORDINE PUBLICA SI SIGURANTA NATIONALA		14.300	7.500	14.300	2.046	2.046		3.970
01						CHELTUIELI CURENTE		14.300	7.500	14.300	2.046	2.046		2.046
20						TITLUL II BUNURI SI SERVICII		14.300	7.500	14.300	2.046	2.046		2.046
20 01						Bunuri si servicii		10.900	5.200	10.900				
20 01 02						Materiale pentru curatenie		400	200	400				
20 01 05						Carburanti si lubrifianti		2.000	1.000	2.000				
20 01 06						Piese de schimb		3.000	2.000	3.000				
20 01 30						Alte bunuri si servicii pentru intretinere si functionare		5.500	2.000	5.500				
20 06						Deplasari, detasari, transferari		200	100	200				
20 06 01						Deplasari interne, detasari, transferari		200	100	200				
20 30						Alte cheltuieli		3.200	2.200	3.200	2.046	2.046		2.046
20 30 03						Prime de asigurare non-viata		3.200	2.200	3.200	2.046	2.046		2.046
70						CHELTUIELI DE CAPITAL								1.924
71						TITLUL X ACTIVE NEFINANCIARE								1.924
71 01						Active fixe								1.924
71 01 02						Masini, echipamente si mijloace de transport								1.924
6500 02						Partea III-a CHELTUIELI SOCIAL-CULTURALE		1.644.790	1.018.800	1.644.790	1.072.946	910.455	162.491	972.589
6502						INVATAMANT		1.336.290	774.100	1.336.290	852.836	690.345	162.491	748.646
01						CHELTUIELI CURENTE		1.316.290	754.100	1.316.290	834.567	672.076	162.491	748.646
10						TITLUL I CHELTUIELI DE PERSONAL		1.005.880	555.000	1.005.880	687.463	524.972	162.491	601.542
10 01						Cheltuieli salariale in bani		798.500	435.500	798.500	556.012	413.427	142.585	488.623
10 01 01						Salarii de baza		515.000	363.000	515.000	410.698	346.083	64.615	351.014



Pag. 11 - lei-														
Capi- tol	Sub- capi- tol	Pa- ra- graf	Gru- pa / Titlu	Ar- ti- col	Ali- ne- at	Denumire indicator	Credite de angajament	Credite bugetare		Angajamente bugetare	Angajamente legale	Plati efectuate	Angajamente legale de platit	Cheltuieli efective
								anuale aprobrate la finele perioadei de raportare	trimestriale cumulate					
A						B	1	2	3	4	5	6	7=5-6	8
			10	01	30	Alte drepturi salariale in bani		283.500	72.500	283.500	145.314	67.344	77.970	137.609
			10	03		Contributii		207.380	119.500	207.380	131.451	111.545	19.906	112.919
			10	03	01	Contributii de asigurari sociale de stat		155.880	89.100	155.880	100.899	85.843	15.056	86.882
			10	03	02	Contributii de asigurari de somaj		4.700	2.400	4.700	2.412	2.050	362	2.075
			10	03	03	Contributii de asigurari sociale de sanatate		37.690	22.490	37.690	25.092	21.328	3.764	21.588
			10	03	04	Contributii de asigurari pentru accidente de munca si boli profesionale		2.610	1.510	2.610	728	619	109	627
			10	03	06	Contributii pentru concedii si indemnizatii		6.500	4.000	6.500	2.320	1.705	615	1.747
			20			TITLUL II BUNURI SI SERVICII		242.410	143.100	242.410	119.982	119.982		119.982
			20	01		Bunuri si servicii		187.210	109.000	187.210	95.430	95.430		95.430
			20	01	01	Furnituri de birou		6.000	3.000	6.000	2.505	2.505		2.505
			20	01	02	Materiale pentru curatenie		2.000	1.000	2.000	300	300		300
			20	01	03	Incalzit, iluminat si forta motrica		100.000	55.000	100.000	54.999	54.999		54.999
			20	01	05	Carburanti si lubrifianti		10.000	6.000	10.000	5.910	5.910		5.910
			20	01	06	Piese de schimb		15.000	10.000	15.000				
			20	01	07	Transport		15.000	9.000	15.000	8.934	8.934		8.934
			20	01	08	Posta, telecomunicatii, radio, tv, internet		10.000	5.000	10.000	3.449	3.449		3.449
			20	01	30	Alte bunuri si servicii pentru intretinere si functionare		29.210	20.000	29.210	19.333	19.333		19.333
			20	02		Reparatii curente		10.000	10.000	10.000	8.907	8.907		8.907
			20	04		Medicamente si materiale sanitare		2.000	1.500	2.000				
			20	04	02	Materiale sanitare		2.000	1.500	2.000				







Pag. 13 - lei-														
Capi- tol	Sub- capi- tol	Pa- ra- graf	Gru- pa / Titlu	Ar- ti- col	Ali- ne- at	Denumire indicator	Credite de angajament	Credite bugetare		Angajamente bugetare	Angajamente legale	Plati efectuate	Angajamente legale de platit	Cheltuieli efective
								anuale aprobrate la finele perioadei de raportare	trimestriale cumulate					
A						B	1	2	3	4	5	6	7=5-6	8
6702			71	01		Active fixe								16.986
			71	01	01	Constructii								16.622
			71	01	30	Alte active fixe (inclusiv reparatii capitale)								364
			71	03		Reparatii capitale aferente activelor fixe		30.000	30.000	30.000	30.000	30.000		
						CULTURA, RECREERE SI RELIGIE		96.000	89.000	96.000	88.824	88.824		102.101
			01			CHELTUIELI CURENTE		96.000	89.000	96.000	88.824	88.824		88.824
			20			TITLUL II BUNURI SI SERVICII		5.000	2.000	5.000	1.995	1.995		1.995
			20	01		Bunuri si servicii		5.000	2.000	5.000	1.995	1.995		1.995
			20	01	30	Alte bunuri si servicii pentru intretinere si functionare		5.000	2.000	5.000	1.995	1.995		1.995
			51			TITLUL VI TRANSFERURI INTRE UNITATI ALE ADMINISTRATIEI PUBLICE		81.000	77.000	81.000	76.829	76.829		76.829
			51	01		Transferuri curente		17.000	13.000	17.000	13.000	13.000		13.000
			51	01	01	Transferuri catre institutiile publice		17.000	13.000	17.000	13.000	13.000		13.000
			51	02		Transferuri de capital		64.000	64.000	64.000	63.829	63.829		63.829
			51	02	29	Alte transferuri de capital catre institutii publice		64.000	64.000	64.000	63.829	63.829		63.829
			59			TITLUL IX ALTE CHELTUIELI		10.000	10.000	10.000	10.000	10.000		10.000
			59	12		Sustinerea cultelor		10.000	10.000	10.000	10.000	10.000		10.000
			70			CHELTUIELI DE CAPITAL								13.277
		71			TITLUL X ACTIVE NEFINANCIARE								13.277	
		71	01		Active fixe								13.277	
		71	01	01	Constructii								123	
		71	01	03	Mobilier, aparatura birotica si alte									



Capi- tol	Sub- capi- tol	Pa- ra- graf	Gru- pa / Titlu	Ar- ti- col	Ali- ne- at	Denumire indicator	Credite de angajament	Credite bugetare		Angajamente bugetare	Angajamente legale	Plati efectuate	Angajamente legale de platit	Cheltuieli efective
								anuale aprobate la finele perioadei de raportare	trimestriale cumulate					
A						B	1	2	3	4	5	6	7=5-6	8
6802			71	01	30	active corporale								6.821
						Alte active fixe (inclusiv reparatii capitale)								6.333
						ASIGURARI SI ASISTENTA SOCIALA		174.000	117.200	174.000	93.220	93.220		96.790
			01			CHELTUIELI CURENTE		174.000	117.200	174.000	93.220	93.220		93.220
			57			TITLUL VIII ASISTENTA SOCIALA		174.000	117.200	174.000	93.220	93.220		93.220
			57	02		Ajutoare sociale		174.000	117.200	174.000	93.220	93.220		93.220
			57	02	01	Ajutoare sociale in numerar		174.000	117.200	174.000	93.220	93.220		93.220
			70			CHELTUIELI DE CAPITAL								3.570
			71			TITLUL X ACTIVE NEFINANCIARE								3.570
			71	01		Active fixe								3.570
7000	02		71	01	30	Alte active fixe (inclusiv reparatii capitale)								3.570
						Partea IV-a SERVICII SI DEZVOLTARE PUBLICA, LOCUINTE, MEDIU SI APE		929.940	728.470	929.940	541.803	537.947	3.856	147.470
7002						LOCUINTE, SERVICII SI DEZVOLTARE PUBLICA		806.940	659.470	806.940	488.691	484.835	3.856	86.516
			01			CHELTUIELI CURENTE		128.940	64.470	128.940	58.736	54.880	3.856	55.217
			10			TITLUL I CHELTUIELI DE PERSONAL		42.940	21.470	42.940	25.225	21.369	3.856	21.706
			10	01		Cheltuieli salariale in bani		33.600	16.800	33.600	19.784	16.760	3.024	17.024
			10	01	01	Salarii de baza		30.500	16.500	30.500	19.508	16.484	3.024	17.024
			10	01	30	Alte drepturi salariale in bani		3.100	300	3.100	276	276		
			10	03		Contributii		9.340	4.670	9.340	5.441	4.609	832	4.682
			10	03	01	Contributii de asigurari sociale de stat		7.020	3.510	7.020	4.113	3.484	629	3.539
			10	03	02	Contributii de asigurari de somaj		180	90	180	99	84	15	85
			10	03	03	Contributii de asigurari sociale de								



Pag. 15 - lei-														
Capi- tol	Sub- capi- tol	Pa- ra- graf	Gru- pa / Titlu	Ar- ti- col	Ali- ne- at	Denumire indicator	Credite de angajament	Credite bugetare		Angajamente bugetare	Angajamente legale	Plati efectuate	Angajamente legale de platit	Cheltuieli efective
								anuale aprobrate la finele perioadei de raportare	trimestriale cumulate					
A						B	1	2	3	4	5	6	7=5-6	8
7402			10	03	04	sanatate		1.760	880	1.760	1.031	874	157	887
			10	03	06	Contributii de asigurari pentru accidente de munca si boli profesionale		60	30	60	29	24	5	25
			20			Contributii pentru concedii si indemnizatii		320	160	320	169	143	26	146
			20			TITLUL II BUNURI SI SERVICII		86.000	43.000	86.000	33.511	33.511		33.511
			20	01		Bunuri si servicii		86.000	43.000	86.000	33.511	33.511		33.511
			20	01	05	Carburanti si lubrifianti		7.100	3.100	7.100	1.623	1.623		1.623
			20	01	09	Materiale si prestari de servicii cu caracter functional		64.000	32.000	64.000	27.285	27.285		27.285
			20	01	30	Alte bunuri si servicii pentru intretinere si functionare		14.900	7.900	14.900	4.603	4.603		4.603
			70			CHELTUIELI DE CAPITAL		678.000	595.000	678.000	429.955	429.955		31.299
			71			TITLUL X ACTIVE NEFINANCIARE		678.000	595.000	678.000	429.955	429.955		31.299
			71	01		Active fixe		678.000	595.000	678.000	429.955	429.955		31.299
			71	01	01	Constructii		653.000	570.000	653.000	429.955	429.955		
			71	01	03	Mobilier, aparatura birotica si alte active corporale								164
			71	01	30	Alte active fixe (inclusiv reparatii capitale)		25.000	25.000	25.000				31.135
						PROTECTIA MEDIULUI		123.000	69.000	123.000	53.112	53.112		60.954
			01			CHELTUIELI CURENTE		108.000	54.000	108.000	38.112	38.112		38.112
			20			TITLUL II BUNURI SI SERVICII		108.000	54.000	108.000	38.112	38.112		38.112
			20	01		Bunuri si servicii		108.000	54.000	108.000	38.112	38.112		38.112
			20	01	30	Alte bunuri si servicii pentru intretinere si functionare		108.000	54.000	108.000	38.112	38.112		38.112



Pag. 16 - lei-														
Capi- tol	Sub- capi- tol	Pa- ra- graf	Gru- pa / Titlu	Ar- ti- col	Ali- ne- at	Denumire indicator	Credite de angajament	Credite bugetare		Angajamente bugetare	Angajamente legale	Plati efectuate	Angajamente legale de platit	Cheltuieli efective
								anuale aprobate la finele perioadei de raportare	trimestriale cumulate					
A						B	1	2	3	4	5	6	7=5-6	8
8000	02	8302	70			CHELTUIELI DE CAPITAL		15.000	15.000	15.000	15.000	15.000		22.842
			71			TITLUL X ACTIVE NEFINANCIARE		15.000	15.000	15.000	15.000	15.000		22.842
			71	01		Active fixe		15.000	15.000	15.000	15.000	15.000		22.842
			71	01	30	Alte active fixe (inclusiv reparatii capitale)		15.000	15.000	15.000	15.000	15.000		22.842
						Partea V-a ACTIUNI ECONOMICE		327.400	241.000	327.400	172.930	172.930		142.507
						AGRICULTURA, SILVICULTURA, SI VANATOARE		65.000	31.000	65.000	10.000	10.000		1.109
			70			CHELTUIELI DE CAPITAL		65.000	31.000	65.000	10.000	10.000		1.109
			71			TITLUL X ACTIVE NEFINANCIARE		65.000	31.000	65.000	10.000	10.000		1.109
			71	01		Active fixe		65.000	31.000	65.000	10.000	10.000		1.109
			71	01	30	Alte active fixe (inclusiv reparatii capitale)		65.000	31.000	65.000	10.000	10.000		1.109
8402						TRANSPORTURI		252.400	200.000	252.400	153.088	153.088		131.556
			01			CHELTUIELI CURENTE		35.000	30.000	35.000	13.626	13.626		13.626
			20			TITLUL II BUNURI SI SERVICII		35.000	30.000	35.000	13.626	13.626		13.626
			20	01		Bunuri si servicii		35.000	30.000	35.000	13.626	13.626		13.626
			20	01	30	Alte bunuri si servicii pentru intretinere si functionare		35.000	30.000	35.000	13.626	13.626		13.626
			70			CHELTUIELI DE CAPITAL		217.400	170.000	217.400	139.462	139.462		117.930
			71			TITLUL X ACTIVE NEFINANCIARE		217.400	170.000	217.400	139.462	139.462		117.930
			71	01		Active fixe		145.000	145.000	145.000	114.482	114.482		92.950
			71	01	01	Constructii		85.000	85.000	85.000	84.482	84.482		84.482
			71	01	03	Mobilier, aparatura birotica si alte active corporale								7.247
71	01	30	Alte active fixe											



Pag. 17 - lei-														
Capi- tol	Sub- capi- tol	Pa- ra- graf	Gru- pa / Titlu	Ar- ti- col	Ali- ne- at	Denumire indicator	Credite de angajament	Credite bugetare		Angajamente bugetare	Angajamente legale	Plati efectuate	Angajamente legale de platit	Cheltuieli efective
								anuale aprobate la finele perioadei de raportare	trimestriale cumulate					
A						B	1	2	3	4	5	6	7=5-6	8
8702			71	03		(inclusiv reparatii capitale) Reparatii capitale aferente activelor fixe		60.000	60.000	60.000	30.000	30.000		1.221
						ALTE ACTIUNI ECONOMICE		72.400	25.000	72.400	24.980	24.980		24.980
			01			CHELTUIELI CURENTE		10.000	10.000	10.000	9.842	9.842		9.842
			20			TITLUL II BUNURI SI SERVICII		10.000	10.000	10.000	9.842	9.842		9.842
			20	01		Bunuri si servicii		10.000	10.000	10.000	9.842	9.842		9.842
			20	01	30	Alte bunuri si servicii pentru intretinere si functionare		10.000	10.000	10.000	9.842	9.842		9.842

Conducatorul institutiei,


Conducatorul compartimentului  
financiar-contabil




TOTAL JUDET

**CONTUL DE EXECUTIE AL BUGETULUI LOCAL - VENITURI**  
**SECTIUNEA DE FUNCTIONARE**  
**30.06.2012**

Pag. 1 - lei-

Pag. 1 - lei-														
Capi- tol	Sub- capi- tol	Pa- ra- graf	Gru- pa / Titlu	Ar- ti- col	Ali- ne- at	Denumire indicator	Prevederi bugetare anuale aprobrate la finele perioadei de raportare	Prevederi bugetare trimestriale cumulate	Drepturi constatate			Incasari realizate	Stingeri pe alte cai decat incasari	Drepturi constatate de incasat
									Total, din care:	din anii precedenti	din anul curent			
A						B	1	2	3=4+5	4	5	6	7	8=3-6-7
0001	02					TOTAL VENITURI-BUGET LOCAL	2.607.910	1.390.250	2.031.317	299.267	1.732.050	1.411.054		620.263
0002						I. VENITURI CURENTE	2.547.910	1.342.250	1.986.687	299.267	1.687.420	1.366.424		620.263
0003						A. VENITURI FISCALE	3.080.810	1.768.750	2.028.371	160.835	1.867.536	1.616.291		412.080
0004						A1. IMPOZIT PE VENIT, PROFIT SI CASTIGURI DIN CAPITAL	985.910	643.250	601.931		601.931	601.931		
0300						A1.2 IMPOZIT PE VENIT, PROFIT SI CASTIGURI DIN CAPITAL DE LA PERSOANE FIZICE	985.910	643.250	601.931		601.931	601.931		
0302						IMPOZIT PE VENIT	3.500	3.500	5.653		5.653	5.653	✓	
	18					Impozitul pe veniturile din transferul proprietatilor imobiliare din patrimoniul personal	3.500	3.500	5.653		5.653	5.653		
0402						COTE SI SUME DEFALCATE DIN IMPOZITUL PE VENIT	982.410	639.750	596.278		596.278	596.278	✓	
	01					Cote defalcate din impozitul pe venit	88.410	64.410	56.721		56.721	56.721		
	04					Sume alocate din cotele defalcate din impozitul pe venit pentru echilibrarea bugetelor locale	894.000	575.340	539.557		539.557	539.557		
0700	02					A3 IMPOZITE SI TAXE PE PROPRIETATE	226.000	167.000	494.195	132.186	362.009	132.697		361.498
0702						IMPOZITE SI TAXE PE PROPRIETATE	226.000	167.000	494.195	132.186	362.009	132.697	✓	361.498
	01					Impozit si taxa pe cladiri	116.000	86.000	299.314	64.875	234.439	47.298		252.016
	01					Impozit pe cladiri de la persoane fizice	49.000	39.000	61.141	12.176	48.965	35.297		25.844
	02					Impozit si taxa pe cladiri de la persoane juridice	67.000	47.000	238.173	52.699	185.474	12.001		226.172
	02					Impozit si taxa pe teren	108.500	79.500	191.902	67.311	124.591	82.985		108.917
	01					Impozit pe terenuri de la persoane								



Pag. 2 - lei-														
Capi- tol	Sub- capi- tol	Pa- ra- graf	Gru- pa / Titlu	Ar- ti- col	Ali- ne- at	Denumire indicator	Prevederi bugetare anuale aprobrate la finele perioadei de raportare	Prevederi bugetare trimestriale cumulate	Drepturi constatate			Incasari realizate	Stingeri pe alte cai decat incasari	Drepturi constatate de incasat
									Total, din care:	din anii precedenti	din anul curent			
A						B	1	2	3=4+5	4	5	6	7	8=3-6-7
0702	01					fizice	29.000	20.000	41.719	12.319	29.400	21.068		20.651
	02					Impozit si taxa pe teren de la persoane								
	02					juridice	2.500	2.500	18.660	13.491	5.169	3.117		15.543
	03					Impozitul pe terenul extravilan	77.000	57.000	131.523	41.501	90.022	58.800		72.723
	50					Alte impozite si taxe pe proprietate	1.500	1.500	2.979		2.979	2.414		565
1000	02					A4 IMPOZITE SI TAXE PE BUNURI SI SERVICII	1.868.900	958.500	932.245	28.649	903.596	881.663		50.582
1102						SUME DEFALCATE DIN TVA	1.821.400	920.000	846.242		846.242	846.242		
	02					Sume defalcate din taxa pe valoarea adaugata pentru finantarea cheltuie- lilor descentralizate la nivelul comunelor,oraselor, municipiilor, sectoarelor si Municipiului Bucuresti	1.411.000	674.000	600.242		600.242	600.242		
	05					Sume defalcate din taxa pe valoarea adaugata pentru drumuri	72.400	25.000	25.000		25.000	25.000		
	06					Sume defalcate din taxa pe valoarea adaugata pentru echilibrarea bugetelor locale	338.000	221.000	221.000		221.000	221.000		
1602						TAXE PE UTILIZAREA BUNURILOR, AUTORIZAREA UTILIZARII BUNURILOR SAU PE DESFASURAREA DE ACTIVITATI	47.500	38.500	86.003	28.649	57.354	35.421		50.582
	02					Impozit pe mijloacele de transport	46.000	37.000	84.108	28.618	55.490	33.762		50.346
	01					Impozit pe mijloacele de transport								
	01					detinute de persoane fizice*)	39.000	30.000	75.082	27.595	47.487	30.961		44.121
	02					Impozit pe mijloace de transport								
	02					detinute persoane de juridice*)	7.000	7.000	9.026	1.023	8.003	2.801		6.225
	03					Taxe si tarife pentru eliberarea de								



## TOTAL JUDET

DETALIEREA CHELTUIELILOR  
INSTITUTII PUBLICE FINANTATE DIN VENITURI PROPRII  
SI SUBVENTII DIN BUGETUL LOCAL  
SECTIUNEA DE DEZVOLTARE  
30.06.2012

Pag. 1 - lei-

Capi- tol	Sub- capi- tol	Pa- ra- graf	Gru- pa / Titlu	Ar- ti- col	Ali- ne- at	Denumire indicator	Credite de angajament	Credite bugetare		Angajamente bugetare	Angajamente legale	Plati efectuate	Angajamente legale de platit	Cheltuieli efective
								anuale aprobrate la finele perioadei de raportare	trimestriale cumulate					
A						B	1	2	3	4	5	6	7=5-6	8
5010						TOTAL CHELTUIELI DIN VENITURI PROPRII SI SUBVENTII		110.000	110.000	110.000	103.829	103.829		56.544
						70 CHELTUIELI DE CAPITAL		110.000	110.000	110.000	103.829	103.829		56.544
						71 TITLUL X ACTIVE NEFINANCIARE		110.000	110.000	110.000	103.829	103.829		56.544
						71 01 Active fixe		69.000	69.000	69.000	62.990	62.990		15.705
						71 01 02 Masini, echipamente si mijloace de transport								5.615
						71 01 03 Mobilier, aparatura birotica si alte active corporale		23.000	23.000	23.000	22.990	22.990		4.090
						71 01 30 Alte active fixe (inclusiv reparatii capitale)		46.000	46.000	46.000	40.000	40.000		6.000
						71 03 Reparatii capitale aferente activelor fixe		41.000	41.000	41.000	40.839	40.839		40.839
6710						CULTURA, RECREERE SI RELIGIE		64.000	64.000	64.000	63.829	63.829		45.904
						70 CHELTUIELI DE CAPITAL		64.000	64.000	64.000	63.829	63.829		45.904
						71 TITLUL X ACTIVE NEFINANCIARE		64.000	64.000	64.000	63.829	63.829		45.904
						71 01 Active fixe		23.000	23.000	23.000	22.990	22.990		5.065
						71 01 02 Masini, echipamente si mijloace de transport								4.219
						71 01 03 Mobilier, aparatura birotica si alte active corporale		23.000	23.000	23.000	22.990	22.990		846
						71 03 Reparatii capitale aferente activelor fixe		41.000	41.000	41.000	40.839	40.839		40.839
8310						AGRICULTURA, SILVICULTURA, SI VANATOARE		46.000	46.000	46.000	40.000	40.000		9.244
						70 CHELTUIELI DE CAPITAL		46.000	46.000	46.000	40.000	40.000		9.244




Pag. 3 - lei-														
Capi- tol	Sub- capi- tol	Pa- ra- graf	Gru- pa / Titlu	Ar- ti- col	Ali- ne- at	Denumire indicator	Prevederi bugetare anuale aprobrate la finele perioadei de raportare	Prevederi bugetare trimestriale cumulate	Drepturi constatate			Incasari realizate	Stingeri pe alte cai decat incasari	Drepturi constatate de incasat
									Total, din care:	din anii precedenti	din anul curent			
A						B	1	2	3=4+5	4	5	6	7	8=3-6-7
1602						licente si autorizatii de functionare	1.500	1.500	1.532	31	1.501	1.296		236
50						Alte taxe pe utilizarea bunurilor, autorizarea utilizarii bunurilor sau pe desfasurare de activitati			363		363	363		
2900	02					C. VENITURI NEFISCALE	-532.900	-426.500	-41.684	138.432	-180.116	-249.867		208.183
3000						C1. VENITURI DIN PROPRIETATE	8.000	4.000	22.531	3.461	19.070	4.969	✓	17.562
3002						VENITURI DIN PROPRIETATE	8.000	4.000	22.531	3.461	19.070	4.969		17.562
	05					Venituri din concesiuni si inchirieri	8.000	4.000	22.531	3.461	19.070	4.969		17.562
3300	02					C2. VANZARI DE BUNURI SI SERVICII	-540.900	-430.500	-64.215	134.971	-199.186	-254.836		190.621
3402						VENITURI DIN TAXE ADMINISTRATIVE, ELIBERARI PERMISE	1.000	1.000	1.791		1.791	1.791	✓	
	02					Taxe extrajudiciare de timbru	1.000	1.000	1.791		1.791	1.791		
3502						AMENZI, PENALITATI SI CONFISCARI	12.500	12.500	134.106	112.765	21.341	14.017	✓	120.089
	01					Venituri din amenzi si alte sanctiuni aplicate potrivit dispozitiilor legale	12.500	12.500	134.106	112.765	21.341	14.017		120.089
3602						DIVERSE VENITURI	108.000	54.000	159.975	22.206	137.769	89.443	✓	70.532
	06					Taxe speciale	108.000	54.000	129.913	22.206	107.707	59.381		70.532
	50					Alte venituri			30.062		30.062	30.062		
3702						TRANSFERURI VOLUNTARE, ALTELE DECAT SUBVENTIILE	-662.400	-498.000	-360.087		-360.087	-360.087	✓	
	03					Varsaminte din sectiunea de functionare pentru finantarea sectiunii de dezvol- tare a bugetului local(cu semnul minus)	-662.400	-498.000	-360.087		-360.087	-360.087		
4100	02					IV. SUBVENTII	60.000	48.000	44.630		44.630	44.630		
4200						SUBVENTII DE LA ALTE NIVELE ALE ADMINISTRATIEI PUBLICE	60.000	48.000	44.630		44.630	44.630		



Pag. 4 - lei-														
Capi- tol	Sub- capi- tol	Pa- ra- graf	Gru- pa / Titlu	Ar- ti- col	Ali- ne- at	Denumire indicator	Prevederi bugetare anuale aprobrate la finele perioadei de raportare	Prevederi bugetare trimestriale cumulate	Drepturi constatate			Incasari realizate	Stingeri pe alte cai decat incasari	Drepturi constatate de incasat
									Total, din care:	din anii precedenti	din anul curent			
A						B	1	2	3=4+5	4	5	6	7	8=3-6-7
4202						SUBVENTII DE LA BUGETUL DE STAT	60.000	48.000	44.630		44.630	44.630		
34						Subventii pentru acordarea ajutorului pentru incalzirea locuintei cu lemne, carbuni,combustibili petrolieri	60.000	48.000	44.630		44.630	44,630		

Conducătorul institutiei,


Conducatorul compartimentului  
financiar-contabil




## TOTAL JUDET

CONTUL DE EXECUTIE AL BUGETULUI LOCAL - CHELTUIELI  
SECTIUNEA DE FUNCTIONARE  
30.06.2012

Pag. 1 - lei-

Capi- tol	Sub- capi- tol	Pa- ra- graf	Gru- pa / Titlu	Ar- ti- col	Ali- ne- at	Denumire indicator	Credite de angajament	Credite bugetare		Angajamente bugetare	Angajamente legale	Plati efectuate	Angajamente legale de platit	Cheltuieli efective
								anuale aprobate la finele perioadei de raportare	trimestriale cumulate					
A						B	1	2	3	4	5	6	7=5-6	8
5002						TOTAL CHELTUIELI		2.607.910	1.390.250	2.435.790	1.414.354	1.209.566	204.788	1.296.242
						01 CHELTUIELI CURENTE		2.607.910	1.390.250	2.435.790	1.414.354	1.209.566	204.788	1.296.242
						10 TITLUL I CHELTUIELI DE PERSONAL		1.383.980	763.950	1.383.980	923.754	729.766	193.988	805.642
						10 01 Cheltuieli salariale in bani		1.100.900	606.600	1.100.900	747.133	580.479	166.654	654.868
						10 01 01 Salarii de baza		738.400	487.200	738.400	557.789	470.214	87.575	477.067
						10 01 12 Indemnizatii platite unor persoane din afara unitatii		48.400	37.100	48.400	33.369	33.369		30.740
						10 01 30 Alte drepturi salariale in bani		314.100	82.300	314.100	155.975	76.896	79.079	147.061
						10 03 Contributii		283.080	157.350	283.080	176.621	149.287	27.334	150.774
						10 03 01 Contributii de asigurari sociale de stat		211.700	117.010	211.700	134.512	113.727	20.785	115.063
						10 03 02 Contributii de asigurari de somaj		6.080	3.090	6.080	3.188	2.711	477	2.725
						10 03 03 Contributii de asigurari sociale de sanatate		53.450	30.370	53.450	34.255	29.178	5.077	29.255
						10 03 04 Contributii de asigurari pentru accidente de munca si boli profesionale		3.030	1.720	3.030	969	823	146	829
						10 03 06 Contributii pentru concedii si indemnizatii		8.820	5.160	8.820	3.697	2.848	849	2.902
						20 TITLUL II BUNURI SI SERVICII		815.810	463.100	815.810	358.260	347.460	10.800	358.260
						20 01 Bunuri si servicii		560.480	322.970	560.480	247.295	247.295		247.295
						20 01 01 Furnituri de birou		16.000	8.000	16.000	6.885	6.885		6.885
						20 01 02 Materiale pentru curatenie		4.400	2.200	4.400	1.286	1.286		1.286
						20 01 03 Incalzit, iluminat si forta motrica		123.500	73.500	123.500	73.065	73.065		73.065
						20 01 05 Carburanti si lubrifianti		30.700	16.100	30.700	11.388	11.388		11.388
						20 01 06 Piese de schimb		18.000	12.000	18.000				
						20 01 07 Transport		15.000	9.000	15.000	8.934	8.934		8.934



Pag. 2 - lei-														
Capi- tol	Sub- capi- tol	Pa- ra- graf	Gru- pa / Titlu	Ar- ti- col	Ali- ne- at	Denumire indicator	Credite de angajament	Credite bugetare		Angajamente bugetare	Angajamente legale	Plati efectuate	Angajamente legale de platit	Cheltuieli efective
								anuale aprobrate la finele perioadei de raportare	trimestriale cumulate					
A						B	1	2	3	4	5	6	7=5-6	8
			20	01	08	Posta, telecomunicatii, radio, tv, internet		34.000	17.000	34.000	15.449	15.449		15.449
			20	01	09	Materiale si prestari de servicii cu caracter functional		64.000	32.000	64.000	27.285	27.285		27.285
			20	01	30	Alte bunuri si servicii pentru intretinere si functionare		254.880	153.170	254.880	103.003	103.003		103.003
			20	02		Reparatii curente		10.000	10.000	10.000	8.907	8.907		8.907
			20	04		Medicamente si materiale sanitare		2.000	1.500	2.000				
			20	04	02	Materiale sanitare		2.000	1.500	2.000				
			20	06		Deplasari, detasari, transferari		10.720	5.620	10.720	4.025	4.025		4.025
			20	06	01	Deplasari interne, detasari, transferari		10.720	5.620	10.720	4.025	4.025		4.025
			20	09		Materiale de laborator		2.000	2.000	2.000				
			20	11		Carti, publicatii si materiale documentare		2.000	2.000	2.000	2.000	2.000		2.000
			20	12		Consultanta si expertiza		8.000	4.000	8.000	3.720	3.720		3.720
			20	13		Pregatire profesionala		22.000	12.000	22.000	1.020	1.020		1.020
			20	14		Protectia muncii		9.400	5.200	9.400	2.790	2.790		2.790
			20	19		Contributii ale administratiei publice locale la realizarea unor lucrari si servicii de interes public local, in baza unor conventii sau contracte de asociere		11.500	10.500	11.500	5.755	5.755		5.755
			20	30		Alte cheltuieli		177.710	87.310	177.710	82.748	71.948	10.800	82.748
			20	30	01	Reclama si publicitate		4.000	2.000	4.000	1.917	1.917		1.917
			20	30	02	Protocol si reprezentare		1.710	1.710	1.710	1.710	1.710		1.710
			20	30	03	Prime de asigurare non-viata		6.200	4.200	6.200	3.051	3.051		3.051
			20	30	04	Chirii		6.800	3.400	6.800	2.357	2.357		2.357



Pag. 3 - lei														
Capi- tol	Sub- capi- tol	Pa- ra- graf	Gru- pa / Titlu	Ar- ti- col	Ali- ne- at	Denumire indicator	Credite de angajament	Credite bugetare		Angajamente bugetare	Angajamente legale	Plati efectuate	Angajamente legale de platit	Cheltuieli efective
								anuale aprobate la finele perioadei de raportare	trimestriale cumulate					
A						B	1	2	3	4	5	6	7=5-6	8
5100 02 5102			20	30	09	Executarea silita a creantelor bugetare		2.000	1.000	2.000				
			20	30	30	Alte cheltuieli cu bunuri si servicii		157.000	75.000	157.000	73.713	62.913	10.800	73.713
			50			TITLUL V FONDURI DE REZERVA		172.120						
			50	04		Fond de rezerva bugetara la dispozitia autoritatilor locale		172.120						
			51			TITLUL VI TRANSFERURI INTRE UNITATI ALE ADMINISTRATIEI PUBLICE		17.000	13.000	17.000	13.000	13.000		13.000
			51	01		Transferuri curente		17.000	13.000	17.000	13.000	13.000		13.000
			51	01	01	Transferuri catre institutii publice		17.000	13.000	17.000	13.000	13.000		13.000
			57			TITLUL VIII ASISTENTA SOCIALA		174.000	117.200	174.000	93.220	93.220		93.220
			57	02		Ajutoare sociale		174.000	117.200	174.000	93.220	93.220		93.220
			57	02	01	Ajutoare sociale in numerar		174.000	117.200	174.000	93.220	93.220		93.220
			59			TITLUL IX ALTE CHELTUIELI		45.000	33.000	45.000	26.120	26.120		26.120
			59	01		Burse		35.000	23.000	35.000	16.120	16.120		16.120
			59	12		Sustinerea cultelor		10.000	10.000	10.000	10.000	10.000		10.000
						Partea I-a SERVICII PUBLICE GENERALE		813.880	352.480	641.760	342.146	303.705	38.441	313.474
						AUTORITATI PUBLICE SI ACTIUNI EXTERNE		613.260	323.980	613.260	319.820	281.379	38.441	291.148
				01		CHELTUIELI CURENTE		613.260	323.980	613.260	319.820	281.379	38.441	291.148
				10		TITLUL I CHELTUIELI DE PERSONAL		315.160	167.480	315.160	191.081	163.440	27.641	162.409
				10	01	Cheltuieli salariale in bani		248.800	134.300	248.800	151.352	130.307	21.045	129.236
				10	01	01 Salarii de baza		192.900	107.700	192.900	127.583	107.647	19.936	109.029
				10	01	12 Indemnizatii platite unor persoane din afara unitatii		28.400	17.100	28.400	13.384	13.384		10.755
			10	01	30 Alte drepturi salariale in bani		27.500	9.500	27.500	10.385	9.276	1.109	9.452	
			10	03	Contributii		66.360	33.180	66.360	39.729	33.133	6.596	33.173	
			10	03	01 Contributii de asigurari sociale de									



Pag. 4 - lei-														
Capi- tol	Sub- capi- tol	Pa- ra- graf	Gru- pa / Titlu	Ar- ti- col	Ali- ne- at	Denumire indicator	Credite de angajament	Credite bugetare		Angajamente bugetare	Angajamente legale	Plati efectuate	Angajamente legale de platit	Cheltuieli efective
								anuale aprobate la finele perioadei de raportare	trimestriale cumulate					
A						B	1	2	3	4	5	6	7=5-6	8
						stat		48.800	24.400	48.800	29.500	24.400	5.100	24.642
			10	03	02	Contributii de asigurari de somaj		1.200	600	1.200	677	577	100	565
			10	03	03	Contributii de asigurari sociale de sanatate		14.000	7.000	14.000	8.132	6.976	1.156	6.780
			10	03	04	Contributii de asigurari pentru accidente de munca si boli profesionale		360	180	360	212	180	32	177
			10	03	06	Contributii pentru concedii si indemnizatii		2.000	1.000	2.000	1.208	1.000	208	1.009
			20			TITLUL II BUNURI SI SERVICII		298.100	156.500	298.100	128.739	117.939	10.800	128.739
			20	01		Bunuri si servicii		103.600	55.000	103.600	46.600	46.600		46.600
			20	01	01	Furnituri de birou		10.000	5.000	10.000	4.380	4.380		4.380
			20	01	02	Materiale pentru curatenie		2.000	1.000	2.000	986	986		986
			20	01	03	Incalzit, iluminat si forta motrica		15.000	10.000	15.000	10.000	10.000		10.000
			20	01	05	Carburanti si lubrifianti		11.600	6.000	11.600	3.855	3.855		3.855
			20	01	08	Posta, telecomunicatii, radio, tv, internet		24.000	12.000	24.000	12.000	12.000		12.000
			20	01	30	Alte bunuri si servicii pentru intretinere si functionare		41.000	21.000	41.000	15.379	15.379		15.379
			20	06		Deplasari, detasari, transferari		10.000	5.000	10.000	3.507	3.507		3.507
			20	06	01	Deplasari interne, detasari, transferari		10.000	5.000	10.000	3.507	3.507		3.507
			20	12		Consultanta si expertiza		8.000	4.000	8.000	3.720	3.720		3.720
			20	13		Pregatire profesionala		20.000	10.000	20.000				
			20	14		Protectia muncii		6.000	3.000	6.000	2.440	2.440		2.440
			20	19		Contributii ale administratiei publice locale la realizarea unor lucrari si servicii de interes public local, in baza								



Pag. 5 - lei-														
Capi- tol	Sub- capi- tol	Pa- ra- graf	Gru- pa / Titlu	Ar- ti- col	Ali- ne- at	Denumire indicator	Credite de angajament	Credite bugetare		Angajamente bugetare	Angajamente legale	Plati efectuate	Angajamente legale de platit	Cheltuieli efective
								anuale aprobate la finele perioadei de raportare	trimestriale cumulate					
A						B	1	2	3	4	5	6	7=5-6	8
5402			20	30		unor conventii sau contracte de asociere		11.500	10.500	11.500	5.755	5.755		5.755
			20	30		Alte cheltuieli		139.000	69.000	139.000	66.717	55.917	10.800	66.717
			20	30	01	Reclama si publicitate		4.000	2.000	4.000	1.917	1.917		1.917
			20	30	03	Prime de asigurare non-viata		1.000		1.000				
			20	30	09	Executarea silita a creantelor bugetare		2.000	1.000	2.000				
			20	30	30	Alte cheltuieli cu bunuri si servicii		132.000	66.000	132.000	64.800	54.000	10.800	64.800
						ALTE SERVICII PUBLICE GENERALE		200.620	28.500	28.500	22.326	22.326		22.326
			01			CHELTUIELI CURENTE		200.620	28.500	28.500	22.326	22.326		22.326
			10			TITLUL I CHELTUIELI DE PERSONAL		20.000	20.000	20.000	19.985	19.985		19.985
			10	01		Cheltuieli salariale in bani		20.000	20.000	20.000	19.985	19.985		19.985
			10	01	12	Indemnizatii platite unor persoane din afara unitatii		20.000	20.000	20.000	19.985	19.985		19.985
			20			TITLUL II BUNURI SI SERVICII		8.500	8.500	8.500	2.341	2.341		2.341
			20	01		Bunuri si servicii		6.270	6.270	6.270	113	113		113
			20	01	30	Alte bunuri si servicii pentru intretinere si functionare		6.270	6.270	6.270	113	113		113
			20	06		Deplasari, detasari, transferari		520	520	520	518	518		518
			20	06	01	Deplasari interne, detasari, transferari		520	520	520	518	518		518
			20	30		Alte cheltuieli		1.710	1.710	1.710	1.710	1.710		1.710
			20	30	02	Protocol si reprezentare		1.710	1.710	1.710	1.710	1.710		1.710
		50			TITLUL V FONDURI DE REZERVA		172.120							
		50	04		Fond de rezerva bugetara la dispozitia autoritatilor locale		172.120							
6000	02				Partea II-a APARARE, ORDINE PUBLICA SI SIGURANTA NATIONALA		14.300	7.500	14.300	2.046	2.046		2.046	
6102					ORDINE PUBLICA SI SIGURANTA NATIONALA		14.300	7.500	14.300	2.046	2.046		2.046	



Pag. 6 - lei														
Capi- tol	Sub- capi- tol	Pa- ra- graf	Gru- pa / Titlu	Ar- ti- col	Ali- ne- at	Denumire indicator	Credite de angajament	Credite bugetare		Angajamente bugetare	Angajamente legale	Plati efectuate	Angajamente legale de platit	Cheltuieli efective
								anuale aprobrate la finele perioadei de raportare	trimestriale cumulate					
A						B	1	2	3	4	5	6	7=5-6	8
6500 02 6502			01			CHELTUIELI CURENTE		14.300	7.500	14.300	2.046	2.046		2.046
			20			TITLUL II BUNURI SI SERVICII		14.300	7.500	14.300	2.046	2.046		2.046
			20	01		Bunuri si servicii		10.900	5.200	10.900				
			20	01	02	Materiale pentru curatenie		400	200	400				
			20	01	05	Carburanti si lubrifianti		2.000	1.000	2.000				
			20	01	06	Piese de schimb		3.000	2.000	3.000				
			20	01	30	Alte bunuri si servicii pentru intretinere si functionare		5.500	2.000	5.500				
			20	06		Deplasari, detasari, transferari		200	100	200				
			20	06	01	Deplasari interne, detasari, transferari		200	100	200				
			20	30		Alte cheltuieli		3.200	2.200	3.200	2.046	2.046		2.046
			20	30	03	Prime de asigurare non-viata		3.200	2.200	3.200	2.046	2.046		2.046
						Partea III-a CHELTUIELI SOCIAL-CULTURALE		1.497.790	871.800	1.497.790	949.846	787.355	162.491	863.925
						INVATAMANT		1.283.290	721.100	1.283.290	823.565	661.074	162.491	737.644
				01		CHELTUIELI CURENTE		1.283.290	721.100	1.283.290	823.565	661.074	162.491	737.644
				10		TITLUL I CHELTUIELI DE PERSONAL		1.005.880	555.000	1.005.880	687.463	524.972	162.491	601.542
				10	01	Cheltuieli salariale in bani		798.500	435.500	798.500	556.012	413.427	142.585	488.623
				10	01	01 Salarii de baza		515.000	363.000	515.000	410.698	346.083	64.615	351.014
				10	01	30 Alte drepturi salariale in bani		283.500	72.500	283.500	145.314	67.344	77.970	137.609
				10	03	Contributii		207.380	119.500	207.380	131.451	111.545	19.906	112.919
				10	03	01 Contributii de asigurari sociale de stat		155.880	89.100	155.880	100.899	85.843	15.056	86.882
				10	03	02 Contributii de asigurari de somaj		4.700	2.400	4.700	2.412	2.050	362	2.075
				10	03	03 Contributii de asigurari sociale de sanatate		37.690	22.490	37.690	25.092	21.328	3.764	21.588
				10	03	04 Contributii de asigurari pentru								



Pag. 7 - lei-														
Capi- tol	Sub- capi- tol	Pa- ra- graf	Gru- pa / Titlu	Ar- ti- col	Ali- ne- at	Denumire indicator	Credite de angajament	Credite bugetare		Angajamente bugetare	Angajamente legale	Plati efectuate	Angajamente legale de platit	Cheltuieli efective
								anuale aprobrate la finele perioadei de raportare	trimestriale cumulate					
A						B	1	2	3	4	5	6	7=5-6	8
			10	03	06	accidente de munca si boli profesionale		2.610	1.510	2.610	728	619	109	627
						Contributii pentru concedii si indemnizatii		6.500	4.000	6.500	2.320	1.705	615	1.747
			20			TITLUL II BUNURI SI SERVICII		242.410	143.100	242.410	119.982	119.982		119.982
			20	01		Bunuri si servicii		187.210	109.000	187.210	95.430	95.430		95.430
			20	01	01	Furnituri de birou		6.000	3.000	6.000	2.505	2.505		2.505
			20	01	02	Materiale pentru curatenie		2.000	1.000	2.000	300	300		300
			20	01	03	Incalzit, iluminat si forta motrica		100.000	55.000	100.000	54.999	54.999		54.999
			20	01	05	Carburanti si lubrifianti		10.000	6.000	10.000	5.910	5.910		5.910
			20	01	06	Piese de schimb		15.000	10.000	15.000				
			20	01	07	Transport		15.000	9.000	15.000	8.934	8.934		8.934
			20	01	08	Posta, telecomunicatii, radio, tv, internet		10.000	5.000	10.000	3.449	3.449		3.449
			20	01	30	Alte bunuri si servicii pentru intretinere si functionare		29.210	20.000	29.210	19.333	19.333		19.333
			20	02		Reparatii curente		10.000	10.000	10.000	8.907	8.907		8.907
			20	04		Medicamente si materiale sanitare		2.000	1.500	2.000				
			20	04	02	Materiale sanitare		2.000	1.500	2.000				
			20	09		Materiale de laborator		2.000	2.000	2.000				
			20	11		Carti, publicatii si materiale documentare		2.000	2.000	2.000	2.000	2.000		2.000
			20	13		Pregatire profesionala		2.000	2.000	2.000	1.020	1.020		1.020
			20	14		Protectia muncii		3.400	2.200	3.400	350	350		350
			20	30		Alte cheltuieli		33.800	14.400	33.800	12.275	12.275		12.275
			20	30	03	Prime de asigurare non-viata		2.000	2.000	2.000	1.005	1.005		1.005
			20	30	04	Chirii		6.800	3.400	6.800	2.357	2.357		2.357



Pag. 8 - lei-														
Capi- tol	Sub- capi- tol	Pa- ra- graf	Gru- pa / Titlu	Ar- ti- col	Ali- ne- at	Denumire indicator	Credite de angajament	Credite bugetare		Angajamente bugetare	Angajamente legale	Plati efectuate	Angajamente legale de platit	Cheltuieli efective
								anuale aprobrate la finele perioadei de raportare	trimestriale cumulate					
A						B	1	2	3	4	5	6	7=5-6	8
6602			20	30	30	Alte cheltuieli cu bunuri si servicii		25.000	9.000	25.000	8.913	8.913		8.913
			59			TITLUL IX ALTE CHELTUIELI		35.000	23.000	35.000	16.120	16.120		16.120
			59	01		Burse		35.000	23.000	35.000	16.120	16.120		16.120
						SANATATE		8.500	8.500	8.500	8.066	8.066		8.066
			01			CHELTUIELI CURENTE		8.500	8.500	8.500	8.066	8.066		8.066
6702			20			TITLUL II BUNURI SI SERVICII		8.500	8.500	8.500	8.066	8.066		8.066
			20	01		Bunuri si servicii		8.500	8.500	8.500	8.066	8.066		8.066
			20	01	03	Incalzit, iluminat si forta motrica		8.500	8.500	8.500	8.066	8.066		8.066
						CULTURA, RECREERE SI RELIGIE		32.000	25.000	32.000	24.995	24.995		24.995
			01			CHELTUIELI CURENTE		32.000	25.000	32.000	24.995	24.995		24.995
6802			20			TITLUL II BUNURI SI SERVICII		5.000	2.000	5.000	1.995	1.995		1.995
			20	01		Bunuri si servicii		5.000	2.000	5.000	1.995	1.995		1.995
			20	01	30	Alte bunuri si servicii pentru intretinere si functionare		5.000	2.000	5.000	1.995	1.995		1.995
			51			TITLUL VI TRANSFERURI INTRE UNITATI ALE ADMINISTRATIEI PUBLICE		17.000	13.000	17.000	13.000	13.000		13.000
			51	01		Transferuri curente		17.000	13.000	17.000	13.000	13.000		13.000
7000			51	01	01	Transferuri catre institutiile publice		17.000	13.000	17.000	13.000	13.000		13.000
			59			TITLUL IX ALTE CHELTUIELI		10.000	10.000	10.000	10.000	10.000		10.000
			59	12		Sustinerea cultelor		10.000	10.000	10.000	10.000	10.000		10.000
						ASIGURARI SI ASISTENTA SOCIALA		174.000	117.200	174.000	93.220	93.220		93.220
			01			CHELTUIELI CURENTE		174.000	117.200	174.000	93.220	93.220		93.220
7000			57			TITLUL VIII ASISTENTA SOCIALA		174.000	117.200	174.000	93.220	93.220		93.220
			57	02		Ajutoare sociale		174.000	117.200	174.000	93.220	93.220		93.220
			57	02	01	Ajutoare sociale in numerar		174.000	117.200	174.000	93.220	93.220		93.220
7000	02					Partea IV-a SERVICII SI DEZVOLTARE								



Pag. 9 - lei-														
Capi- tol	Sub- capi- tol	Pa- ra- graf	Gru- pa / Titlu	Ar- ti- col	Ali- ne- at	Denumire indicator	Credite de angajament	Credite bugetare		Angajamente bugetare	Angajamente legale	Plati efectuate	Angajamente legale de platit	Cheltuieli efective
								anuale aprobrate la finele perioadei de raportare	trimestriale cumulate					
A						B	1	2	3	4	5	6	7=5-6	8
7000						PUBLICA, LOCUINTE, MEDIU SI APE		236.940	118.470	236.940	96.848	92.992	3.856	93.329
7002						LOCUINTE, SERVICII SI DEZVOLTARE PUBLICA		128.940	64.470	128.940	58.736	54.880	3.856	55.217
			01			CHELTUIELI CURENTE		128.940	64.470	128.940	58.736	54.880	3.856	55.217
			10			TITLUL I CHELTUIELI DE PERSONAL		42.940	21.470	42.940	25.225	21.369	3.856	21.706
			10	01		Cheltuieli salariale in bani		33.600	16.800	33.600	19.784	16.760	3.024	17.024
			10	01	01	Salarii de baza		30.500	16.500	30.500	19.508	16.484	3.024	17.024
			10	01	30	Alte drepturi salariale in bani		3.100	300	3.100	276	276		
			10	03		Contributii		9.340	4.670	9.340	5.441	4.609	832	4.682
			10	03	01	Contributii de asigurari sociale de stat		7.020	3.510	7.020	4.113	3.484	629	3.539
			10	03	02	Contributii de asigurari de somaj		180	90	180	99	84	15	85
			10	03	03	Contributii de asigurari sociale de sanatate		1.760	880	1.760	1.031	874	157	887
			10	03	04	Contributii de asigurari pentru accidente de munca si boli profesionale		60	30	60	29	24	5	25
			10	03	06	Contributii pentru concedii si indemnizatii		320	160	320	169	143	26	146
			20			TITLUL II BUNURI SI SERVICII		86.000	43.000	86.000	33.511	33.511		33.511
			20	01		Bunuri si servicii		86.000	43.000	86.000	33.511	33.511		33.511
			20	01	05	Carburanti si lubrifianti		7.100	3.100	7.100	1.623	1.623		1.623
			20	01	09	Materiale si prestari de servicii cu caracter functional		64.000	32.000	64.000	27.285	27.285		27.285
			20	01	30	Alte bunuri si servicii pentru intretinere si functionare		14.900	7.900	14.900	4.603	4.603		4.603
7402						PROTECTIA MEDIULUI		108.000	54.000	108.000	38.112	38.112		38.112
			01			CHELTUIELI CURENTE		108.000	54.000	108.000	38.112	38.112		38.112



Pag. 10 - lei-

Capi- tol	Sub- capi- tol	Pa- ra- graf	Gru- pa / Titlu	Ar- ti- col	Ali- ne- at	Denumire indicator	Credite de angajament	Credite bugetare		Angajamente bugetare	Angajamente legale	Plati efectuate	Angajamente legale de platit	Cheltuieli efective
								anuale aprobrate la finele perioadei de raportare	trimestriale cumulate					
A						B	1	2	3	4	5	6	7=5-6	8
8000	02	8402	20			TITLUL II BUNURI SI SERVICII		108.000	54.000	108.000	38.112	38.112		38.112
			20	01		Bunuri si servicii		108.000	54.000	108.000	38.112	38.112		38.112
			20	01	30	Alte bunuri si servicii pentru intretinere si functionare		108.000	54.000	108.000	38.112	38.112		38.112
						Partea V-a ACTIUNI ECONOMICE		45.000	40.000	45.000	23.468	23.468		23.468
						TRANSPORTURI		35.000	30.000	35.000	13.626	13.626		13.626
			01			CHELTUIELI CURENTE		35.000	30.000	35.000	13.626	13.626		13.626
			20			TITLUL II BUNURI SI SERVICII		35.000	30.000	35.000	13.626	13.626		13.626
			20	01		Bunuri si servicii		35.000	30.000	35.000	13.626	13.626		13.626
			20	01	30	Alte bunuri si servicii pentru intretinere si functionare		35.000	30.000	35.000	13.626	13.626		13.626
						ALTE ACTIUNI ECONOMICE		10.000	10.000	10.000	9.842	9.842		9.842
8702			01			CHELTUIELI CURENTE		10.000	10.000	10.000	9.842	9.842		9.842
			20			TITLUL II BUNURI SI SERVICII		10.000	10.000	10.000	9.842	9.842		9.842
			20	01		Bunuri si servicii		10.000	10.000	10.000	9.842	9.842		9.842
			20	01	30	Alte bunuri si servicii pentru intretinere si functionare		10.000	10.000	10.000	9.842	9.842		9.842
						excedent/deficit sect funct								
			9902	96									201.488	

Conducatorul institutiei,

Conducatorul compartimentului  
financiar-contabil



TOTAL JUDET

CONTUL DE EXECUTIE AL BUGETULUI LOCAL - VENITURI  
SECTIUNEA DE DEZVOLTARE  
30.06.2012


Pag. 1 - lei-

Pag. 1 - lei-														
Capi- tol	Sub- capi- tol	Pa- ra- graf	Gru- pa / Titlu	Ar- ti- col	Ali- ne- at	Denumire indicator	Prevederi bugetare anuale aprobrate la finele perioadei de raportare	Prevederi bugetare trimestriale cumulate	Drepturi constatate			Incasari realizate	Stingeri pe alte cai decat incasari	Drepturi constatate de incasat
									Total, din care:	din anii precedenti	din anul curent			
A						B	1	2	3=4+5	4	5	6	7	8=3-6-7
0001	02					TOTAL VENITURI-BUGET LOCAL	673.900	509.500	1.144.089		1.144.089	1.065.745	78.344	
0002						I. VENITURI CURENTE	662.400	498.000	360.087		360.087	360.087		
2900						C. VENITURI NEFISCALE	662.400	498.000	360.087		360.087	360.087		
3300						C2. VANZARI DE BUNURI SI SERVICII	662.400	498.000	360.087		360.087	360.087		
3702						TRANSFERURI VOLUNTARE, ALTELE DECAT SUBVENTIILE	662.400	498.000	360.087		360.087	360.087		
	04					Varsaminte din sectiunea de functionare	662.400	498.000	360.087		360.087	360.087		
3900	02					II. VENITURI DIN CAPITAL	11.500	11.500	11.480		11.480	11.480		
3902						VENITURI DIN VALORIFICAREA UNOR BUNURI	11.500	11.500	11.480		11.480	11.480		
	07					Venituri din vanzarea unor bunuri apartinind domeniului privat al statului sau al unitatilor administrativ- teritoriale	11.500	11.500	11.480		11.480	11.480		
	90	02				III OPERATIUNI FINANCIARE			429.955		429.955	429.955		
4002						INCASARI DIN RAMBURSAREA IMPRUMUTURILOR ACORDATE			429.955		429.955	429.955		
	14					Sume din excedentul bugetului local utilizate pentru finantarea cheltuielilor sectiunii de dezvoltare			429.955		429.955	429.955		
4100	02					IV. SUBVENTII			85.521		85.521	85.521		
4200						SUBVENTII DE LA ALTE NIVELE ALE ADMINISTRATIEI PUBLICE			85.521		85.521	85.521		
4202						SUBVENTII DE LA BUGETUL DE STAT			85.521		85.521	85.521		
	20					Subventii de la bugetul de stat catre bugetele locale necesare sustinerii derularii proiectelor finantate din								



Pag. 2 - lei-														
Capi- tol	Sub- capi- tol	Pa- ra- graf	Gru- pa / Titlu	Ar- ti- col	Ali- ne- at	Denumire indicator	Prevederi bugetare anuale aprobrate la finele perioadei de raportare	Prevederi bugetare trimestriale cumulate	Drepturi constatate			Incasari realizate	Stingeri pe alte cai decat incasari	Drepturi constatate de incasat
									Total, din care:	din anii precedenti	din anul curent			
A						B	1	2	3=4+5	4	5	6	7	8=3-6-7
4202						fonduri externe nerambursabile(FEN)								
4502						postaderare			85.521		85.521	85.521		
						SUME PRIMITE DE LA UE/ALTI DONATORI								
						IN CONTUL PLATILOR EFECTUATE SI								
						PREFINANTARI			257.046		257.046	178.702	78.344	
02						Fondul Social European			257.046		257.046	178.702	78.344	
02						Sume primite in contul platilor								
02						efectuate in anii anteriori			257.046		257.046	178.702	78.344	

Conducatorul institutiei,


Conducatorul compartimentului  
financiar-contabil




## TOTAL JUDET

CONTUL DE EXECUTIE AL BUGETULUI LOCAL - CHELTUIELI  
SECTIUNEA DE DEZVOLTARE  
30.06.2012

Pag. 1 - lei-

Pag. 1 - lei														
Capi- tol	Sub- capi- tol	Pa- ra- graf	Gru- pa / Titlu	Ar- ti- col	Ali- ne- at	Denumire indicator	Credite de angajament	Credite bugetare		Angajamente bugetare	Angajamente legale	Plati efectuate	Angajamente legale de platit	Cheltuieli efective
								anuale aprobate la finele perioadei de raportare	trimestriale cumulate					
A						B	1	2	3	4	5	6	7=5-6	8
5002						TOTAL CHELTUIELI		1.211.900	1.047.500	1.211.900	801.523	801.523		373.297
						01 CHELTUIELI CURENTE		97.000	97.000	97.000	74.831	74.831		74.831
						51 TITLUL VI TRANSFERURI INTRE UNITATI ALE ADMINISTRATIEI PUBLICE		64.000	64.000	64.000	63.829	63.829		63.829
						51 02 Transferuri de capital		64.000	64.000	64.000	63.829	63.829		63.829
						51 02 29 Alte transferuri de capital catre institutii publice		64.000	64.000	64.000	63.829	63.829		63.829
						55 TITLUL VII ALTE TRANSFERURI		33.000	33.000	33.000	11.002	11.002		11.002
						55 01 A. Transferuri interne		33.000	33.000	33.000	11.002	11.002		11.002
						55 01 08 Programe PHARE si alte programe cu finantare nerambursabila		33.000	33.000	33.000	11.002	11.002		11.002
						70 CHELTUIELI DE CAPITAL		1.114.900	950.500	1.114.900	726.692	726.692		298.466
						71 TITLUL X ACTIVE NEFINANCIARE		1.114.900	950.500	1.114.900	726.692	726.692		298.466
						71 01 Active fixe		941.000	824.000	941.000	600.596	600.596		202.370
						71 01 01 Constructii		738.000	655.000	738.000	514.437	514.437		106.694
						71 01 02 Masini, echipamente si mijloace de transport		30.000	30.000	30.000	28.159	28.159		14.457
						71 01 03 Mobilier, aparatura birotica si alte active corporale		8.000	8.000	8.000	3.000	3.000		14.645
						71 01 30 Alte active fixe (inclusiv reparatii capitale)		165.000	131.000	165.000	55.000	55.000		66.574
						71 03 Reparatii capitale aferente activelor fixe		173.900	126.500	173.900	126.096	126.096		96.096
5100 02						Partea I-a SERVICII PUBLICE GENERALE		89.500	89.500	89.500	84.006	84.006		89.529
5102						AUTORITATI PUBLICE SI ACTIUNI EXTERNE		89.500	89.500	89.500	84.006	84.006		89.529
						70 CHELTUIELI DE CAPITAL		89.500	89.500	89.500	84.006	84.006		89.529



Pag. 2 - lei-																
Capi- tol	Sub- capi- tol	Pa- ra- graf	Gru- pa / Titlu	Ar- ti- col	Ali- ne- at	Denumire indicator	Credite de angajament	Credite bugetare		Angajamente bugetare	Angajamente legale	Plati efectuate	Angajamente legale de platit	Cheltuieli efective		
								anuale aprobrate la finele perioadei de raportare	trimestriale cumulate							
A						B	1	2	3	4	5	6	7=5-6	8		
6000	02		71			TITLUL X ACTIVE NEFINANCIARE		89.500	89.500	89.500	84.006	84.006		89.529		
			71	01		Active fixe		18.000	18.000	18.000	12.890	12.890		18.412		
			71	01	01	Constructii								5.467		
			71	01	02	Masini, echipamente si mijloace de transport		10.000	10.000	10.000	9.890	9.890		12.533		
			71	01	03	Mobilier, aparatura birotica si alte active corporale		8.000	8.000	8.000	3.000	3.000		413		
			71	03		Reparatii capitale aferente activelor fixe		71.500	71.500	71.500	71.116	71.116		71.116		
						Partea II-a APARARE, ORDINE PUBLICA SI SIGURANTA NATIONALA								1.924		
						ORDINE PUBLICA SI SIGURANTA NATIONALA								1.924		
					70		CHELTUIELI DE CAPITAL								1.924	
					71		TITLUL X ACTIVE NEFINANCIARE								1.924	
6500	02		71	01		Active fixe								1.924		
			71	01	02	Masini, echipamente si mijloace de transport								1.924		
						Partea III-a CHELTUIELI SOCIAL-CULTURALE		147.000	147.000	147.000	123.100	123.100		108.664		
						INVATAMANT		53.000	53.000	53.000	29.271	29.271		11.002		
					01		CHELTUIELI CURENTE		33.000	33.000	33.000	11.002	11.002		11.002	
					55		TITLUL VII ALTE TRANSFERURI		33.000	33.000	33.000	11.002	11.002		11.002	
					55	01	A. Transferuri interne		33.000	33.000	33.000	11.002	11.002		11.002	
					55	01	08	Programe PHARE		33.000	33.000	33.000	11.002	11.002		11.002
					70		CHELTUIELI DE CAPITAL		20.000	20.000	20.000	18.269	18.269			
					71		TITLUL X ACTIVE NEFINANCIARE		20.000	20.000	20.000	18.269	18.269			
			71	01	Active fixe		20.000	20.000	20.000	18.269	18.269					



Pag. 3 - lei-														
Capi- tol	Sub- capi- tol	Pa- ra- graf	Gru- pa / Titlu	Ar- ti- col	Ali- ne- at	Denumire indicator	Credite de angajament	Credite bugetare		Angajamente bugetare	Angajamente legale	Plati efectuate	Angajamente legale de platit	Cheltuieli efective
								anuale aprobate la finele perioadei de raportare	trimestriale cumulate					
A						B	1	2	3	4	5	6	7=5-6	8
6602			71	01	02	Masini, echipamente si mijloace de transport		20.000	20.000	20.000	18.269	18.269		
						SANATATE		30.000	30.000	30.000	30.000	30.000		16.986
			70			CHELTUIELI DE CAPITAL		30.000	30.000	30.000	30.000	30.000		16.986
			71			TITLUL X ACTIVE NEFINANCIARE		30.000	30.000	30.000	30.000	30.000		16.986
			71	01		Active fixe								16.986
			71	01	01	Constructii								16.622
			71	01	30	Alte active fixe (inclusiv reparatii capitale)								364
6702			71	03		Reparatii capitale aferente activelor fixe		30.000	30.000	30.000	30.000	30.000		
						CULTURA, RECREERE SI RELIGIE		64.000	64.000	64.000	63.829	63.829		77.106
			01			CHELTUIELI CURENTE		64.000	64.000	64.000	63.829	63.829		63.829
			51			TITLUL VI TRANSFERURI INTRE UNITATI ALE ADMINISTRATIEI PUBLICE		64.000	64.000	64.000	63.829	63.829		63.829
			51	02		Transferuri de capital		64.000	64.000	64.000	63.829	63.829		63.829
			51	02	29	Alte transferuri de capital catre institutii publice		64.000	64.000	64.000	63.829	63.829		63.829
			70			CHELTUIELI DE CAPITAL								13.277
			71			TITLUL X ACTIVE NEFINANCIARE								13.277
			71	01		Active fixe								13.277
			71	01	01	Constructii								123
			71	01	03	Mobilier, aparatura birotica si alte active corporale								6.821
			71	01	30	Alte active fixe (inclusiv reparatii capitale)								6.333



Pag. 4 - lei-														
Capi- tol	Sub- capi- tol	Pa- ra- graf	Gru- pa / Titlu	Ar- ti- col	Ali- ne- at	Denumire indicator	Credite de angajament	Credite bugetare		Angajamente bugetare	Angajamente legale	Plati efectuate	Angajamente legale de platit	Cheltuieli efective
								anuale aprobrate la finele perioadei de raportare	trimestriale cumulate					
A						B	1	2	3	4	5	6	7=5-6	8
6802						ASIGURARI SI ASISTENTA SOCIALA								3.570
						70 CHELTUIELI DE CAPITAL								3.570
						71 TITLUL X ACTIVE NEFINANCIARE								3.570
						71 01 Active fixe								3.570
						71 01 30 Alte active fixe (inclusiv reparatii capitale)								3.570
7000 02						Partea IV-a SERVICII SI DEZVOLTARE PUBLICA, LOCUINTE, MEDIU SI APE		693.000	610.000	693.000	444.955	444.955		54.141
7002						LOCUINTE, SERVICII SI DEZVOLTARE PUBLICA		678.000	595.000	678.000	429.955	429.955		31.299
						70 CHELTUIELI DE CAPITAL		678.000	595.000	678.000	429.955	429.955		31.299
						71 TITLUL X ACTIVE NEFINANCIARE		678.000	595.000	678.000	429.955	429.955		31.299
						71 01 Active fixe		678.000	595.000	678.000	429.955	429.955		31.299
						71 01 01 Constructii		653.000	570.000	653.000	429.955	429.955		
						71 01 03 Mobilier, aparatura birotica si alte active corporale								164
						71 01 30 Alte active fixe (inclusiv reparatii capitale)		25.000	25.000	25.000				31.135
7402						PROTECTIA MEDIULUI		15.000	15.000	15.000	15.000	15.000		22.842
						70 CHELTUIELI DE CAPITAL		15.000	15.000	15.000	15.000	15.000		22.842
						71 TITLUL X ACTIVE NEFINANCIARE		15.000	15.000	15.000	15.000	15.000		22.842
						71 01 Active fixe		15.000	15.000	15.000	15.000	15.000		22.842
						71 01 30 Alte active fixe (inclusiv reparatii capitale)		15.000	15.000	15.000	15.000	15.000		22.842
8000 02						Partea V-a ACTIUNI ECONOMICE		282.400	201.000	282.400	149.462	149.462		119.039
8302						AGRICULTURA, SILVICULTURA, SI VANATOARE		65.000	31.000	65.000	10.000	10.000		1.109



Pag. 5 - lei-														
Capi- tol	Sub- capi- tol	Pa- ra- graf	Gru- pa / Titlu	Ar- ti- col	Ali- ne- at	Denumire indicator	Credite de angajament	Credite bugetare		Angajamente bugetare	Angajamente legale	Plati efectuate	Angajamente legale de platit	Cheltuieli efective
								anuale aprobate la finele perioadei de raportare	trimestriale cumulate					
A						B	1	2	3	4	5	6	7=5-6	8
8402			70			CHELTUIELI DE CAPITAL		65.000	31.000	65.000	10.000	10.000		1.109
			71			TITLUL X ACTIVE NEFINANCIARE		65.000	31.000	65.000	10.000	10.000		1.109
			71	01		Active fixe		65.000	31.000	65.000	10.000	10.000		1.109
			71	01	30	Alte active fixe (inclusiv reparatii capitale)		65.000	31.000	65.000	10.000	10.000		1.109
						TRANSPORTURI		217.400	170.000	217.400	139.462	139.462		117.930
			70			CHELTUIELI DE CAPITAL		217.400	170.000	217.400	139.462	139.462		117.930
			71			TITLUL X ACTIVE NEFINANCIARE		217.400	170.000	217.400	139.462	139.462		117.930
			71	01		Active fixe		145.000	145.000	145.000	114.482	114.482		92.950
			71	01	01	Constructii		85.000	85.000	85.000	84.482	84.482		84.482
			71	01	03	Mobilier, aparatura birotica si alte active corporale								7.247
9902	97		71	01	30	Alte active fixe (inclusiv reparatii capitale)		60.000	60.000	60.000	30.000	30.000		1.221
			71	03		Reparatii capitale aferente activelor fixe		72.400	25.000	72.400	24.980	24.980		24.980
						excedent/deficit sect dezv		-538.000	-538.000			264.222		

Conducatorul institutiei,

Conducatorul compartimentului  
financiar-contabil




## TOTAL JUDET

						Pag. 1 - lei-								
Capi- tol	Sub- capi- tol	Pa- ra- graf	Gru- pa / Titlu	Ar- ti- col	Ali- ne- at	Denumire indicator	Prevederi bugetare anuale aprobrate la finele perioadei de raportare	Prevederi bugetare trimestriale cumulate	Drepturi constatate			Incasari realizate	Stingeri pe alte cai decat incasari	Drepturi constatate de incasat
									Total, din care:	din anii precedenti	din anul curent			
A						B	1	2	3=4+5	4	5	6	7	8=3-6-7
0001	10					TOTAL VENITURI-VENITURI	279.500	229.500	268.454	44.267	224.187	151.517	104	116.833
0002						I. VENITURI CURENTE	198.500	152.500	191.625	44.267	147.358	74.688	104	116.833
2900						C. VENITURI NEFISCALE	198.500	152.500	191.625	44.267	147.358	74.688	104	116.833
3000						C1. VENITURI DIN PROPRIETATE	119.000	99.000	136.219	34.036	102.183	44.767		91.452
3010						VENITURI DIN PROPRIETATE	119.000	99.000	136.219	34.036	102.183	44.767		91.452
	03					Restituiri de fonduri din finantarea bugetara a anilor precedenti			8.764		8.764	8.764		
3010	05					Venituri din concesiuni si inchirieri	73.000	53.000	81.375	33.861	47.514	11.167		70.208
	09					Venituri din utilizarea pasunilor comunale	46.000	46.000	46.080	175	45.905	24.836		21.244
3300	10					C2. VANZARI DE BUNURI SI SERVICII	79.500	53.500	55.406	10.231	45.175	29.921	104	25.381
3310						VENITURI DIN PRESTARI DE SERVICII SI ALTE ACTIVITATI	62.500	36.500	54.404	10.231	44.173	28.919	104	25.381
	08					Venituri din prestari de servicii	48.000	28.000	44.648	8.131	36.517	21.056		23.592
	19					Venituri din serbari si spectacole scolare manifestari culturale, artistice si sportive	12.000	6.000	7.656		7.656	7.656		
3310	50					Alte venituri din prestari de servicii si alte activitati	2.500	2.500	2.100	2.100		207	104	1.789
3610						DIVERSE VENITURI	17.000	17.000	1.002		1.002	1.002		
	50					Alte venituri	17.000	17.000	1.002		1.002	1.002		
3710	03					Varsaminte din sectiunea de functionare pentru finantarea sectiunii de dezvoltare a bugetului local	-46.000	-46.000	-40.000		-40.000	-40.000		
3710	04					Varsaminte din sectiunea de functionare	46.000	46.000	40.000		40.000	40.000		
4100	10					IV. SUBVENTII	81.000	77.000	76.829		76.829	76.829		



Pag. 2 - lei-														
Capi- tol	Sub- capi- tol	Pa- ra- graf	Gru- pa / Titlu	Ar- ti- col	Ali- ne- at	Denumire indicator	Prevederi bugetare anuale aprobrate la finele perioadei de raportare	Prevederi bugetare trimestriale cumulate	Drepturi constatate			Incasari realizate	Stingeri pe alte cai decat incasari	Drepturi constatate de incasat
									Total, din care:	din anii precedenti	din anul curent			
A						B	1	2	3=4+5	4	5	6	7	8=3-6-7
4310						SUBVENTII DE LA ALTE ADMINISTRATII	81.000	77.000	76.829		76.829	76.829		
09						Subventii pentru institutii publice	17.000	13.000	13.000		13.000	13.000		
19						Subventii pentru institutii publice	64.000	64.000	63.829		63.829	63.829		

Conducatorul institutiei,


Conducatorul compartimentului  
financiar-contabil




## TOTAL JUDET

Pag. 1 - lei-

Pag. 1 - lei-														
Capi- tol	Sub- capi- tol	Pa- ra- graf	Gru- pa / Titlu	Ar- ti- col	Ali- ne- at	Denumire indicator	Credite de angajament	Credite bugetare		Angajamente bugetare	Angajamente legale	Plati efectuate	Angajamente legale de platit	Cheltuieli efective
								anuale aprobate la finele perioadei de raportare	trimestriale cumulate					
A						B	1	2	3	4	5	6	7=5-6	8
5010						TOTAL CHELTUIELI DIN VENITURI PROPRII SI SUBVENTII		279.500	229.500	279.500	157.073	155.009	2.064	107.876
6110						ORDINE PUBLICA SI SIGURANTA NATIONALA		48.000	28.000	48.000	18.687	16.623	2.064	16.776
50						Alte cheltuieli in domeniul ordinii publice si sigurantei nationale		48.000	28.000	48.000	18.687	16.623	2.064	16.776
6710						CULTURA, RECREERE SI RELIGIE		93.000	83.000	93.000	82.412	82.412		64.487
03						Servicii culturale		93.000	83.000	93.000	82.412	82.412		64.487
07						Camine culturale		93.000	83.000	93.000	82.412	82.412		64.487
7010						LOCUINTE, SERVICII SI DEZVOLTARE PUBLICA		73.000	53.000	73.000	2.488	2.488		2.488
50						Alte servicii in domeniile locuintelor, serviciilor si dezvoltarii comunale		73.000	53.000	73.000	2.488	2.488		2.488
8310						AGRICULTURA, SILVICULTURA, SI VANATOARE		46.000	46.000	46.000	40.000	40.000		9.244
8310 03						Agricultura		46.000	46.000	46.000	40.000	40.000		9.244
30						Alte cheltuieli in domeniul agriculturii		46.000	46.000	46.000	40.000	40.000		9.244
8710						ALTE ACTIUNI ECONOMICE		19.500	19.500	19.500	13.486	13.486		14.881
50						Alte actiuni economice		19.500	19.500	19.500	13.486	13.486		14.881



## TOTAL JUDET

Pag. 2 - lei-

Pag. 2 - lei-														
Capi- tol	Sub- capi- tol	Pa- ra- graf	Gru- pa / Titlu	Ar- ti- col	Ali- ne- at	Denumire indicator	Credite de angajament	Credite bugetare		Angajamente bugetare	Angajamente legale	Plati efectuate	Angajamente legale de platit	Cheltuieli efective
								anuale aprobrate la finele perioadei de raportare	trimestriale cumulate					
A						B	1	2	3	4	5	6	7=5-6	8
5010						TOTAL CHELTUIELI DIN VENITURI PROPRII SI SUBVENTII		279.500	229.500	279.500	157.073	155.009	2.064	107.876
01						CHELTUIELI CURENTE		169.500	119.500	169.500	53.244	51.180	2.064	51.332
10						TITLUL I CHELTUIELI DE PERSONAL		23.020	11.510	23.020	13.530	11.466	2.064	11.619
10 01						Cheltuieli salariale in bani		18.000	9.000	18.000	10.613	8.994	1.619	9.114
10 01 01						Salarii de baza		16.500	8.100	16.500	9.713	8.094	1.619	8.214
10 01 30						Alte drepturi salariale in bani		1.500	900	1.500	900	900		900
10 03						Contributii		5.020	2.510	5.020	2.917	2.472	445	2.505
10 03 01						Contributii de asigurari sociale de stat		3.780	1.890	3.780	2.209	1.872	337	1.897
10 03 02						Contributii de asigurari de somaj		100	50	100	50	42	8	43
10 03 03						Contributii de asigurari sociale de sanatate		940	470	940	552	468	84	474
10 03 04						Contributii de asigurari pentru accidente de munca si boli profesionale		40	20	40	14	12	2	12
10 03 06						Contributii pentru concedii si indemnizatii		160	80	160	92	78	14	79
20						TITLUL II BUNURI SI SERVICII		146.480	107.990	146.480	39.714	39.714		39.713
20 01						Bunuri si servicii		63.980	41.490	63.980	26.373	26.373		26.372
20 01 01						Furnituri de birou		9.000	5.000	9.000	446	446		446
20 01 03						Incalzit, iluminat si forta motrica		24.000	12.000	24.000	11.998	11.998		11.998
20 01 05						Carburanti si lubrifianti		2.500	2.500	2.500	1.518	1.518		1.517
20 01 30						Alte bunuri si servicii pentru intretinere si functionare		28.480	21.990	28.480	12.411	12.411		12.411
20 02						Reparatii curente		79.500	63.500	79.500	13.299	13.299		13.299
20 06						Deplasari, detasari, transferari		3.000	3.000	3.000	42	42		42



Pag. 3 - lei-														
Capi- tol	Sub- capi- tol	Pa- ra- graf	Gru- pa / Titlu	Ar- ti- col	Ali- ne- at	Denumire indicator	Credite de angajament	Credite bugetare		Angajamente bugetare	Angajamente legale	Plati efectuate	Angajamente legale de platit	Cheltuieli efective
								anuale aprobrate la finele perioadei de raportare	trimestriale cumulate					
A						B	1	2	3	4	5	6	7=5-6	8
6110			20	06	01	Deplasari interne, detasari, transferari		3.000	3.000	3.000	42	42		42
			70			CHELTUIELI DE CAPITAL		110.000	110.000	110.000	103.829	103.829		56.544
			71			TITLUL X ACTIVE NEFINANCIARE		110.000	110.000	110.000	103.829	103.829		56.544
			71	01		Active fixe		69.000	69.000	69.000	62.990	62.990		15.705
			71	01	02	Masini, echipamente si mijloace de transport								5.615
			71	01	03	Mobilier, aparatura birotica si alte active corporale		23.000	23.000	23.000	22.990	22.990		4.090
			71	01	30	Alte active fixe (inclusiv reparatii capitale)		46.000	46.000	46.000	40.000	40.000		6.000
			71	03		Reparatii capitale aferente activelor fixe		41.000	41.000	41.000	40.839	40.839		40.839
						ORDINE PUBLICA SI SIGURANTA NATIONALA		48.000	28.000	48.000	18.687	16.623	2.064	16.776
			01			CHELTUIELI CURENTE		48.000	28.000	48.000	18.687	16.623	2.064	16.776
			10			TITLUL I CHELTUIELI DE PERSONAL		23.020	11.510	23.020	13.530	11.466	2.064	11.619
			10	01		Cheltuieli salariale in bani		18.000	9.000	18.000	10.613	8.994	1.619	9.114
			10	01	01	Salarii de baza		16.500	8.100	16.500	9.713	8.094	1.619	8.214
			10	01	30	Alte drepturi salariale in bani		1.500	900	1.500	900	900		900
			10	03		Contributii		5.020	2.510	5.020	2.917	2.472	445	2.505
			10	03	01	Contributii de asigurari sociale de stat		3.780	1.890	3.780	2.209	1.872	337	1.897
			10	03	02	Contributii de asigurari de somaj		100	50	100	50	42	8	43
			10	03	03	Contributii de asigurari sociale de sanatate		940	470	940	552	468	84	474
			10	03	04	Contributii de asigurari pentru accidente de munca si boli profesionale		40	20	40	14	12	2	12



Pag. 4 - lei														
Capi- tol	Sub- capi- tol	Pa- ra- graf	Gru- pa / Titlu	Ar- ti- col	Ali- ne- at	Denumire indicator	Credite de angajament	Credite bugetare		Angajamente bugetare	Angajamente legale	Plati efectuate	Angajamente legale de platit	Cheltuieli efective
								anuale aprobrate la finele perioadei de raportare	trimestriale cumulate					
A						B	1	2	3	4	5	6	7=5-6	8
6710			10	03	06	Contributii pentru concedii si indemnizatii		160	80	160	92	78	14	79
			20			TITLUL II BUNURI SI SERVICII		24.980	16.490	24.980	5.157	5.157		5.157
			20	01		Bunuri si servicii		24.980	16.490	24.980	5.157	5.157		5.157
			20	01	01	Furnituri de birou		4.000	2.000	4.000				
			20	01	30	Alte bunuri si servicii pentru intretinere si functionare		20.980	14.490	20.980	5.157	5.157		5.157
						CULTURA, RECREERE SI RELIGIE		93.000	83.000	93.000	82.412	82.412		64.487
			01			CHELTUIELI CURENTE		29.000	19.000	29.000	18.583	18.583		18.583
			20			TITLUL II BUNURI SI SERVICII		29.000	19.000	29.000	18.583	18.583		18.583
			20	01		Bunuri si servicii		27.500	17.500	27.500	17.252	17.252		17.252
			20	01	03	Incalzit, iluminat si forta motrica		20.000	10.000	20.000	9.998	9.998		9.998
			20	01	30	Alte bunuri si servicii pentru intretinere si functionare		7.500	7.500	7.500	7.254	7.254		7.254
			20	02		Reparatii curente		1.500	1.500	1.500	1.331	1.331		1.331
			70			CHELTUIELI DE CAPITAL		64.000	64.000	64.000	63.829	63.829		45.904
			71			TITLUL X ACTIVE NEFINANCIARE		64.000	64.000	64.000	63.829	63.829		45.904
			71	01		Active fixe		23.000	23.000	23.000	22.990	22.990		5.065
			71	01	02	Masini, echipamente si mijloace de transport								4.219
			71	01	03	Mobilier, aparatura birotica si alte active corporale		23.000	23.000	23.000	22.990	22.990		846
	7010			71	03	Reparatii capitale aferente activelor fixe		41.000	41.000	41.000	40.839	40.839		40.839
						LOCUINTE, SERVICII SI DEZVOLTARE PUBLICA		73.000	53.000	73.000	2.488	2.488		2.488
			01			CHELTUIELI CURENTE		73.000	53.000	73.000	2.488	2.488		2.488



Pag. 5 - lei-														
Capi- tol	Sub- capi- tol	Pa- ra- graf	Gru- pa / Titlu	Ar- ti- col	Ali- ne- at	Denumire indicator	Credite de angajament	Credite bugetare		Angajamente bugetare	Angajamente legale	Plati efectuate	Angajamente legale de platit	Cheltuieli efective
								anuale aprobate la finele perioadei de raportare	trimestriale cumulate					
A						B	1	2	3	4	5	6	7=5-6	8
8310			20			TITLUL II BUNURI SI SERVICII		73.000	53.000	73.000	2.488	2.488		2.488
			20	01		Bunuri si servicii		8.000	4.000	8.000	2.446	2.446		2.446
			20	01	01	Furnituri de birou		4.000	2.000	4.000	446	446		446
			20	01	03	Incalzit, iluminat si forta motrica		4.000	2.000	4.000	2.000	2.000		2.000
			20	02		Reparatii curente		62.000	46.000	62.000				
			20	06		Deplasari, detasari, transferari		3.000	3.000	3.000	42	42		42
			20	06	01	Deplasari interne, detasari, transferari		3.000	3.000	3.000	42	42		42
						AGRICULTURA, SILVICULTURA, SI VANATOARE		46.000	46.000	46.000	40.000	40.000		9.244
			70			CHELTUIELI DE CAPITAL		46.000	46.000	46.000	40.000	40.000		9.244
			71			TITLUL X ACTIVE NEFINANCIARE		46.000	46.000	46.000	40.000	40.000		9.244
8710			71	01		Active fixe		46.000	46.000	46.000	40.000	40.000		9.244
			71	01	03	Mobilier, aparatura birotica si alte active corporale								3.244
			71	01	30	Alte active fixe (inclusiv reparatii capitale)		46.000	46.000	46.000	40.000	40.000		6.000
						ALTE ACTIUNI ECONOMICE		19.500	19.500	19.500	13.486	13.486		14.881
			01			CHELTUIELI CURENTE		19.500	19.500	19.500	13.486	13.486		13.485
			20			TITLUL II BUNURI SI SERVICII		19.500	19.500	19.500	13.486	13.486		13.485
			20	01		Bunuri si servicii		3.500	3.500	3.500	1.518	1.518		1.517
			20	01	01	Furnituri de birou		1.000	1.000	1.000				
			20	01	05	Carburanti si lubrifianti		2.500	2.500	2.500	1.518	1.518		1.517
			20	02		Reparatii curente		16.000	16.000	16.000	11.968	11.968		11.968
		70			CHELTUIELI DE CAPITAL								1.396	
		71			TITLUL X ACTIVE NEFINANCIARE								1.396	
		71	01		Active fixe								1.396	

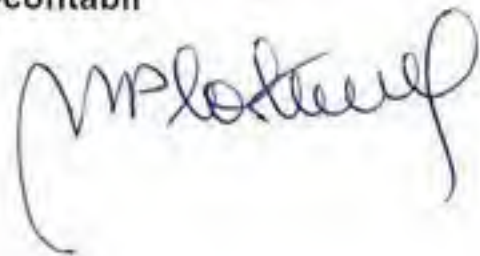


Capi- tol	Sub- capi- tol	Pa- ra- graf	Gru- pa / Titlu	Ar- ti- col	Ali- ne- at	Denumire indicator	Credite de angajament	Credite bugetare		Angajamente bugetare	Angajamente legale	Plati efectuate	Angajamente legale de platit	Cheltuieli efective
								anuale aprobrate la finele perioadei de raportare	trimestriale cumulate					
A						B	1	2	3	4	5	6	7=5-6	8
		71	01	02		Masini, echipamente si mijloace de transport								1.396

Conducatorul institutiei,



Conducatorul compartimentului  
financiar-contabil





TOTAL JUDET

CONTUL DE EXECUTIE AL INSTITUTIILOR PUBLICE FINANTATE  
DIN VENITURI PROPRII SI SUBVENTII DIN BUGETUL LOCAL - VENITURI  
SECTIUNEA DE FUNCTIONARE  
30.06.2012


						Pag. 1 - lei-								
Capi- tol	Sub- capi- tol	Pa- ra- graf	Gru- pa / Titlu	Ar- ti- col	Ali- ne- at	Denumire indicator	Prevederi bugetare anuale aprobrate la finele perioadei de raportare	Prevederi bugetare trimestriale cumulate	Drepturi constatate			Incasari realizate	Stingeri pe alte cai decat incasari	Drepturi constatate de incasat
									Total, din care:	din anii precedenti	din anul curent			
A						B	1	2	3=4+5	4	5	6	7	8=3-6-7
0001	10					TOTAL VENITURI-VENITURI	169.500	119.500	164.625	44.267	120.358	47.688	104	116.833
0002						I. VENITURI CURENTE	152.500	106.500	151.625	44.267	107.358	34.688	104	116.833
2900						C. VENITURI NEFISCALE	152.500	106.500	151.625	44.267	107.358	34.688	104	116.833
3000						C1. VENITURI DIN PROPRIETATE	119.000	99.000	136.219	34.036	102.183	44.767		91.452
3010						VENITURI DIN PROPRIETATE	119.000	99.000	136.219	34.036	102.183	44.767		91.452
	03					Restituiri de fonduri din finantarea bugetara a anilor precedenti			8.764		8.764	8.764		
	05					Venituri din concesiuni si inchirieri	73.000	53.000	81.375	33.861	47.514	11.167		70.208
	09					Venituri din utilizarea pasunilor comunale	46.000	46.000	46.080	175	45.905	24.836		21.244
3300	10					C2. VANZARI DE BUNURI SI SERVICII	33.500	7.500	15.406	10.231	5.175	-10.079	104	25.381
3310						VENITURI DIN PRESTARI DE SERVICII SI ALTE ACTIVITATI	62.500	36.500	54.404	10.231	44.173	28.919	104	25.381
	08					Venituri din prestari de servicii	48.000	28.000	44.648	8.131	36.517	21.056		23.592
	19					Venituri din serbari si spectacole scolare manifestari culturale, artistice si sportive	12.000	6.000	7.656		7.656	7.656		
	50					Alte venituri din prestari de servicii si alte activitati	2.500	2.500	2.100	2.100		207	104	1.789
3610						DIVERSE VENITURI	17.000	17.000	1.002		1.002	1.002		
	50					Alte venituri	17.000	17.000	1.002		1.002	1.002		
3710						TRANSFERURI VOLUNTARE, ALTELE DECAT SUBVENTIILE	-46.000	-46.000	-40.000		-40.000	-40.000		
	03					Varsaminte din sectiunea de functionare pentru finantarea sectiunii de dezvoltare a bugetului local	-46.000	-46.000	-40.000		-40.000	-40.000		

Pag. 1 - lei-



Pag. 2 - lei-														
Capi- tol	Sub- capi- tol	Pa- ra- graf	Gru- pa / Titlu	Ar- ti- col	Ali- ne- at	Denumire indicator	Prevederi bugetare anuale aprobrate la finele perioadei de raportare	Prevederi bugetare trimestriale cumulate	Drepturi constatate			Incasari realizate	Stingeri pe alte cai decat incasari	Drepturi constatate de incasat
									Total, din care:	din anii precedenti	din anul curent			
A						B	1	2	3=4+5	4	5	6	7	8=3-6-7
4100	10					IV. SUBVENTII	17.000	13.000	13.000		13.000	13.000		
4310						SUBVENTII DE LA ALTE ADMINISTRATII	17.000	13.000	13.000		13.000	13.000		
	09					Subventii pentru institutii publice	17.000	13.000	13.000		13.000	13.000		

Conducatorul institutiei,


Conducatorul compartimentului  
financiar-contabil




## TOTAL JUDET

DETALIEREA CHELTUIELILOR  
INSTITUTII PUBLICE FINANTATE DIN VENITURI PROPRII  
SI SUBVENTII DIN BUGETUL LOCAL  
SECTIUNEA DE FUNCTIONARE  
30.06.2012

Pag. 1 - lei-

Pag. 1 - lei-														
Capi- tol	Sub- capi- tol	Pa- ra- graf	Gru- pa / Titlu	Ar- ti- col	Ali- ne- at	Denumire indicator	Credite de angajament	Credite bugetare		Angajamente bugetare	Angajamente legale	Plati efectuate	Angajamente legale de platit	Cheltuieli efective
								anuale aprobrate la finele perioadei de raportare	trimestriale cumulate					
A						B	1	2	3	4	5	6	7=5-6	8
5010						TOTAL CHELTUIELI DIN VENITURI PROPRII SI SUBVENTII		169.500	119.500	169.500	53.244	51.180	2.064	51.332
01						CHELTUIELI CURENTE		169.500	119.500	169.500	53.244	51.180	2.064	51.332
10						TITLUL I CHELTUIELI DE PERSONAL		23.020	11.510	23.020	13.530	11.466	2.064	11.619
10 01						Cheltuieli salariale in bani		18.000	9.000	18.000	10.613	8.994	1.619	9.114
10 01 01						Salarii de baza		16.500	8.100	16.500	9.713	8.094	1.619	8.214
10 01 30						Alte drepturi salariale in bani		1.500	900	1.500	900	900		900
10 03						Contributii		5.020	2.510	5.020	2.917	2.472	445	2.505
10 03 01						Contributii de asigurari sociale de stat		3.780	1.890	3.780	2.209	1.872	337	1.897
10 03 02						Contributii de asigurari de somaj		100	50	100	50	42	8	43
10 03 03						Contributii de asigurari sociale de sanatate		940	470	940	552	468	84	474
10 03 04						Contributii de asigurari pentru accidente de munca si boli profesionale		40	20	40	14	12	2	12
10 03 06						Contributii pentru concedii si indemnizatii		160	80	160	92	78	14	79
20						TITLUL II BUNURI SI SERVICII		146.480	107.990	146.480	39.714	39.714		39.713
20 01						Bunuri si servicii		63.980	41.490	63.980	26.373	26.373		26.372
20 01 01						Furnituri de birou		9.000	5.000	9.000	446	446		446
20 01 03						Incalzit, iluminat si forta motrica		24.000	12.000	24.000	11.998	11.998		11.998
20 01 05						Carburanti si lubrifianti		2.500	2.500	2.500	1.518	1.518		1.517
20 01 30						Alte bunuri si servicii pentru intretinere si functionare		28.480	21.990	28.480	12.411	12.411		12.411
20 02						Reparatii curente		79.500	63.500	79.500	13.299	13.299		13.299
20 06						Deplasari, detasari, transferari		3.000	3.000	3.000	42	42		42



Pag. 2 - lei-															
Capi- tol	Sub- capi- tol	Pa- ra- graf	Gru- pa / Titlu	Ar- ti- col	Ali- ne- at	Denumire indicator	Credite de angajament	Credite bugetare		Angajamente bugetare	Angajamente legale	Plati efectuate	Angajamente legale de platit	Cheltuieli efective	
								anuale aprobrate la finele perioadei de raportare	trimestriale cumulate						
A						B	1	2	3	4	5	6	7=5-6	8	
6110			20	06	01	Deplasari interne, detasari, transferari		3.000	3.000	3.000	42	42		42	
						ORDINE PUBLICA SI SIGURANTA NATIONALA		48.000	28.000	48.000	18.687	16.623	2.064	16.776	
				01		CHELTUIELI CURENTE		48.000	28.000	48.000	18.687	16.623	2.064	16.776	
			10			TITLUL I CHELTUIELI DE PERSONAL		23.020	11.510	23.020	13.530	11.466	2.064	11.619	
			10	01		Cheltuieli salariale in bani		18.000	9.000	18.000	10.613	8.994	1.619	9.114	
			10	01	01	Salarii de baza		16.500	8.100	16.500	9.713	8.094	1.619	8.214	
			10	01	30	Alte drepturi salariale in bani		1.500	900	1.500	900	900		900	
			10	03		Contributii		5.020	2.510	5.020	2.917	2.472	445	2.505	
			10	03	01	Contributii de asigurari sociale de stat		3.780	1.890	3.780	2.209	1.872	337	1.897	
			10	03	02	Contributii de asigurari de somaj		100	50	100	50	42	8	43	
			10	03	03	Contributii de asigurari sociale de sanatate		940	470	940	552	468	84	474	
			10	03	04	Contributii de asigurari pentru accidente de munca si boli profesionale		40	20	40	14	12	2	12	
			10	03	06	Contributii pentru concedii si indemnizatii		160	80	160	92	78	14	79	
			20			TITLUL II BUNURI SI SERVICII		24.980	16.490	24.980	5.157	5.157		5.157	
			20	01		Bunuri si servicii		24.980	16.490	24.980	5.157	5.157		5.157	
			20	01	01	Furnituri de birou		4.000	2.000	4.000					
			20	01	30	Alte bunuri si servicii pentru intretinere si functionare		20.980	14.490	20.980	5.157	5.157		5.157	
	6710						CULTURA, RECREERE SI RELIGIE		29.000	19.000	29.000	18.583	18.583		18.583
					01		CHELTUIELI CURENTE		29.000	19.000	29.000	18.583	18.583		18.583
			20			TITLUL II BUNURI SI SERVICII		29.000	19.000	29.000	18.583	18.583		18.583	
			20	01		Bunuri si servicii		27.500	17.500	27.500	17.252	17.252		17.252	



Pag. 3 - lei-														
Capi- tol	Sub- capi- tol	Pa- ra- graf	Gru- pa / Titlu	Ar- ti- col	Ali- ne- at	Denumire indicator	Credite de angajament	Credite bugetare		Angajamente bugetare	Angajamente legale	Plati efectuate	Angajamente legale de platit	Cheltuieli efective
								anuale aprobrate la finele perioadei de raportare	trimestriale cumulate					
A						B	1	2	3	4	5	6	7=5-6	8
7010			20	01	03	Incalzit, iluminat si forta motrica		20.000	10.000	20.000	9.998	9.998		9.998
			20	01	30	Alte bunuri si servicii pentru intretinere si functionare		7.500	7.500	7.500	7.254	7.254		7.254
			20	02		Reparatii curente		1.500	1.500	1.500	1.331	1.331		1.331
						LOCUINTE, SERVICII SI DEZVOLTARE PUBLICA		73.000	53.000	73.000	2.488	2.488		2.488
			01			CHELTUIELI CURENTE		73.000	53.000	73.000	2.488	2.488		2.488
			20			TITLUL II BUNURI SI SERVICII		73.000	53.000	73.000	2.488	2.488		2.488
			20	01		Bunuri si servicii		8.000	4.000	8.000	2.446	2.446		2.446
			20	01	01	Furnituri de birou		4.000	2.000	4.000	446	446		446
			20	01	03	Incalzit, iluminat si forta motrica		4.000	2.000	4.000	2.000	2.000		2.000
			20	02		Reparatii curente		62.000	46.000	62.000				
			20	06		Deplasari, detasari, transferari		3.000	3.000	3.000	42	42		42
8710			20	06	01	Deplasari interne, detasari, transferari		3.000	3.000	3.000	42	42		42
						ALTE ACTIUNI ECONOMICE		19.500	19.500	19.500	13.486	13.486		13.485
			01			CHELTUIELI CURENTE		19.500	19.500	19.500	13.486	13.486		13.485
			20			TITLUL II BUNURI SI SERVICII		19.500	19.500	19.500	13.486	13.486		13.485
			20	01		Bunuri si servicii		3.500	3.500	3.500	1.518	1.518		1.517
			20	01	01	Furnituri de birou		1.000	1.000	1.000				
			20	01	05	Carburanti si lubrifianti		2.500	2.500	2.500	1.518	1.518		1.517
			20	02		Reparatii curente		16.000	16.000	16.000	11.968	11.968		11.968
	9910	96				excedent/deficit sect funct						-3.492		

Conducatorul institutiei,

Conducatorul compartimentului  
financiar-contabil



TOTAL JUDET

CONTUL DE EXECUTIE AL INSTITUTIILOR PUBLICE FINANTATE  
DIN VENITURI PROPRII SI SUBVENTII DIN BUGETUL LOCAL - VENITURI  
SECTIUNEA DE DEZVOLTARE  
30.06.2012

Pag. 1 - lei-

Pag. 1 - lei-														
Capi- tol	Sub- capi- tol	Pa- ra- graf	Gru- pa / Titlu	Ar- ti- col	Ali- ne- at	Denumire indicator	Prevederi bugetare anuale aprobrate la finele perioadei de raportare	Prevederi bugetare trimestriale cumulate	Drepturi constatate			Incasari realizate	Stingeri pe alte cai decat incasari	Drepturi constatate de incasat
									Total, din care:	din anii precedenti	din anul curent			
A						B	1	2	3=4+5	4	5	6	7	8=3-6-7
0001	10					TOTAL VENITURI-VENITURI	110.000	110.000	103.829		103.829	103.829		
0002						I. VENITURI CURENTE	46.000	46.000	40.000		40.000	40.000		
2900						C. VENITURI NEFISCALE	46.000	46.000	40.000		40.000	40.000		
3300						C2. VANZARI DE BUNURI SI SERVICII	46.000	46.000	40.000		40.000	40.000		
3710						TRANSFERURI VOLUNTARE, ALTELE DECAT SUBVENTIILE	46.000	46.000	40.000		40.000	40.000		
	04					Varsaminte din sectiunea de functionare	46.000	46.000	40.000		40.000	40.000		
4100	10					IV. SUBVENTII	64.000	64.000	63.829		63.829	63.829		
4310						SUBVENTII DE LA ALTE ADMINISTRATII	64.000	64.000	63.829		63.829	63.829		
	19					Subventii pentru institutii publice	64.000	64.000	63.829		63.829	63.829		

Conducatorul institutiei,




Conducatorul compartimentului  
financiar-contabil

